



Precios del Mercado disponible

Precios de disponible de Rosario

Rosario grain spot prices*

Viernes 12 de Septiembre de 2008

Destino / Localidad	Entrega	Pago	Modalidad	Precio
Destination / Location	Delivery date	Form of payment	Type of contract	Prices
Trigo				
Wheat				
Exp/Ros-AS	C/Desc.	Cdo.	M/E	540
Exp/PA	Desde 22/09	Cdo.	M/E	530
Exp/Ros-SL	Nov/Dic'08	Cdo.	C/E	175 u\$s
Exp/Tim-GL	Dic/Ene'09	Cdo.	M/E	175 u\$s
Maiz				
Corn				
Exp/SM-Ros-PA	C/Desc.	Cdo.	M/E	430
Exp/SL	Desde 17/09	Cdo.	M/E	430
Sorgo				
Sorghum				
Exp/PA	C/Desc.	Cdo.	M/E	340
Soja				
Soya				
Fca/Tim-SM-SL-Ric-VGG-GL-SJ	C/Desc.	Cdo.	M/E	855
Fca/Junín	C/Desc.	Cdo.	M/E	825
Exp/Lima	C/Desc.	Cdo.	M/E	845
Girasol				
Sunflower				
Fca/Ric-Ros	C/Desc.	Cdo.	M/E	820
Fca/Junín	C/Desc.	Cdo.	M/E	845
Fca/Villegas	C/Desc.	Cdo.	M/E	780
Fca/SM	Dic'08	Cdo.	M/E	265 u\$s
Fca/Junín	Mar'09	Cdo.	M/E	265 u\$s

Fuente: Bolsa de Comercio de Rosario

* Los precios surgen de una encuesta llevada a cabo entre los operadores durante la rueda. Prices are reported by traders from a survey conducted during session. ** Precios ofrecido. Bid prices.

Referencias / References

(Exp) Exportación / Exportation. (Fca) Fábrica / Crusher. (Ac) Acopio / Country Dealer. (Mol) Molino / Miller. (Cdo) Pago contado (Cdo.1) 97,5% Pago contado a los 5 días, IVA normal, y 2,5% a los 120 días. (Flt/Cnflt) Flete/contra-flete.

/Cash payment. (C/D) Con descarga /Including discharge cost. (S/D) Sin incluir descarga /Without discharge cost. (C/E) Pago contra entrega /Payment against delivery. (M/E) Mercadería entregada /Payment after delivery. (E/Inm) Entrega inmediata /Immediate delivery (in the next 48 hours). (F/E) Fecha de entrega /Delivery upto a fixed date.

(***) Convertible en pesos según el dólar comprador Banco Nación vigente hasta la entrega.

Lugares de entrega /Delivery locations

(Ros) Rosario. (SL) San Lorenzo. (SM) San Martín. (SF) Santa Fe. (Ric) Ricardone. (PA) Punta Alvear. (GL) General Lagos. (AS) Arroyo Seco. (SP) San Pedro. (VC) Villa Constitución. (SN) San Nicolás. (SJ) San Jerónimo Sur.

Ante cualquier duda, consultar a la Dirección de Informaciones y Estudios Económicos





BOLSA
DE COMERCIO
DE ROSARIO

Mercado Físico de Rosario

Viernes, 12 de Septiembre de 2008

jpinelli@bcr.com.ar



BOLSA
DE COMERCIO
DE ROSARIO


 www.facebook.com/BCROficial


 twitter.com/bcrprensa


 es.linkedin.com/BCR

 www.instagram.com/BCR

 www.youtube.com/BolsadeRosario

 BOLSA DE COMERCIO DE ROSARIO
Córdoba 1402 - S2000AWW

 TELÉFONO
(54 341) 5258300 / 4102600

 EMAIL
contacto@bcr.com.ar

 WWW
bcr.com.ar