



Precios del Mercado disponible

Precios de disponible de Rosario

Rosario grain spot prices*

Miércoles 20 de Enero de 2010

Destino / Localidad	Entrega	Pago	Modalidad	Precio
Destination / Location	Delivery date	Form of payment	Type of contract	Prices
Trigo				
Wheat				
Exp/Ros	C/Desc.	Cdo.	M/E	S/C
Maiz				
Corn				
Exp/SM-AS-SL	Mar/Abr'10	Cdo.	M/E	110 u\$s
Exp/PA	Mar/Abr'10	Cdo.	M/E	108 u\$s
Exp/SM-AS	May/Jun'10	Cdo.	M/E	110 u\$s
Sorgo				
Sorghum				
Exp/Ros	C/Desc.	Cdo.	M/E	S/C
Soja				
Soya				
Fca/SM-SL-Ric-VGG-GL	C/Desc.	Cdo.	M/E	970
Exp/Ramallo	C/Desc.	Cdo.	M/E	970
Fca/SM-Ric-VGG-GL	May'10	Cdo.	M/E	218 u\$s
Fca/Tmb-SL	May'10	Cdo.	M/E	217 u\$s
Exp/SM-AS-Ramallo	May'10	Cdo.	M/E	218 u\$s
Girasol				
Sunflower				
Fca/Ros-Ric-SJ	C/Desc.	Cdo.	M/E	885
Fca/Junín	C/Desc.	Cdo.	M/E	900
Fca/Villegas	C/Desc.	Cdo.	M/E	875
Fca/Deheza	C/Desc.	Cdo.	Flt/Cnflt	885
Fca/Ros-Ric-Deheza	Feb/Mar'10	Cdo.	M/E	235 u\$s
Fca/Junín	Mar'10	Cdo.	M/E	240 u\$s

Fuente: Bolsa de Comercio de Rosario

* Los precios surgen de una encuesta llevada a cabo entre los operadores durante la rueda. Prices are reported by traders from a survey conducted during session. ** Precios ofrecido. Bid prices.

Referencias / References

(Exp) Exportación / Exportation. (Fca) Fábrica / Crusher. (Ac) Acopio / Country Dealer. (Mol) Molino / Miller. (Cdo) Pago contado (Cdo.1) 97,5% Pago contado a los 5 días, IVA normal, y 2,5% a los 120 días. (Flt/Cnflt) Flete/contra-flete. /Cash payment.(C/D) Con descarga /Including discharge cost. (S/D) Sin incluir descarga /Without discharge cost. (C/E) Pago contra entrega /Payment against delivery. (M/E) Mercadería entregada /Payment after delivery. (E/Inm) Entrega inmediata /Immediate delivery (in the next 48 hours). (F/E) Fecha de entrega /Delivery upto a fixed date.

(***) Convertible en pesos según el dólar comprador Banco Nación vigente hasta la entrega.

Lugares de entrega /Delivery locations

(Ros) Rosario. (SL) San Lorenzo. (SM) San Martín. (SF) Santa Fe. (Ric) Ricardone. (PA) Punta Alvear. (GL) General Lagos. (AS) Arroyo Seco. (SP) San Pedro. (VC) Villa Constitución. (SN) San Nicolás. (SJ) San Jerónimo Sur.





BOLSA
DE COMERCIO
DE ROSARIO

Mercado Físico de Rosario
Miércoles, 20 de Enero de 2010

Ante cualquier duda, consultar a la Dirección de Informaciones y Estudios Económicos
jpinelli@bcr.com.ar



BOLSA
DE COMERCIO
DE ROSARIO


 www.facebook.com/BCROficial


 twitter.com/bcrprensa


 es.linkedin.com/BCR

 www.instagram.com/BCR

 www.youtube.com/BolsadeRosario

 BOLSA DE COMERCIO DE ROSARIO
Córdoba 1402 - S2000AWW

 TELÉFONO
(54 341) 5258300 / 4102600

 EMAIL
contacto@bcr.com.ar

 WWW
bcr.com.ar