



# Precios del Mercado disponible

## Precios de disponible de Rosario

### Rosario grain spot prices\*

Miércoles 27 de Enero de 2010

Destino / Localidad	Entrega	Pago	Modalidad	Precio
Destination / Location	Delivery date	Form of payment	Type of contract	Prices
<b>Trigo</b>				
<b>Wheat</b>				
Exp/Ros	C/Desc.	Cdo.	M/E	S/C
<b>Maiz</b>				
<b>Corn</b>				
Exp/Tmb-SM-GL	Mar/Abr'10	Cdo.	M/E	113 u\$s
Exp/Ramallo-Lima	Mar/Abr'10	Cdo.	M/E	113 u\$s
Exp/Tmb-GL	May'10	Cdo.	M/E	113 u\$s
<b>Sorgo</b>				
<b>Sorghum</b>				
Exp/SM	C/Desc.	Cdo.	M/E	330
Cons/Clason	C/Desc.	Cdo.	M/E	350
<b>Soja</b>				
<b>Soya</b>				
Fca/SM-SL-Ric-VGG-GL	C/Desc.	Cdo.	M/E	950
Exp/Ramallo	C/Desc.	Cdo.	M/E	950
Fca/Tmb-SM-SL-Ric-VGG-GL	May'10	Cdo.	M/E	213 u\$s
Exp/SM-AS	May'10	Cdo.	M/E	215 u\$s
Exp/Ramallo-Lima	May'10	Cdo.	M/E	213 u\$s
<b>Girasol</b>				
<b>Sunflower</b>				
Fca/Ric-Ros-SJ-Reconquista	C/Desc.	Cdo.	M/E	885
Fca/Villegas	C/Desc.	Cdo.	M/E	875
Fca/Junín	C/Desc.	Cdo.	M/E	865
Fca/Deheza	C/Desc.	Cdo.	Flt/Cnflt	885
Fca/Ros-Ric-Deheza-Reconquista	Feb/Mar'10	Cdo.	M/E	235 u\$s
Fca/Junín	Mar'10	Cdo.	M/E	230 u\$s

### Fuente: Bolsa de Comercio de Rosario

\* Los precios surgen de una encuesta llevada a cabo entre los operadores durante la rueda. Prices are reported by traders from a survey conducted during session. \*\* Precios ofrecido. Bid prices.

### Referencias / References

(Exp) Exportación / Exportation. (Fca) Fábrica / Crusher. (Ac) Acopio / Country Dealer. (Mol) Molino / Miller. (Cdo) Pago contado (Cdo.1) 97,5% Pago contado a los 5 días, IVA normal, y 2,5% a los 120 días. (Flt/Cnflt) Flete/contra-flete. /Cash payment.(C/D) Con descarga /Including discharge cost. (S/D) Sin incluir descarga /Without discharge cost. (C/E) Pago contra entrega /Payment against delivery. (M/E) Mercadería entregada /Payment after delivery. (E/Inm) Entrega inmediata /Immediate delivery (in the next 48 hours). (F/E) Fecha de entrega /Delivery upto a fixed date.

(\*\*\*) Convertible en pesos según el dólar comprador Banco Nacion vigente hasta la entrega.

### Lugares de entrega /Delivery locations

(Ros) Rosario. (SL) San Lorenzo. (SM) San Martín. (SF) Santa Fe. (Ric) Ricardone. (PA) Punta Alvear. (GL) General Lagos. (AS) Arroyo





**BOLSA  
DE COMERCIO  
DE ROSARIO**

# Mercado Físico de Rosario

Miércoles, 27 de Enero de 2010

Seco. (SP) San Pedro. (VC) Villa Constitución. (SN) San Nicolás. (SJ) San Jerónimo Sur.

**Ante cualquier duda, consultar a la Dirección de Informaciones y Estudios Económicos**


[jpinelli@bcr.com.ar](mailto:jpinelli@bcr.com.ar)



**BOLSA  
DE COMERCIO  
DE ROSARIO**


 [www.facebook.com/BCROficial](http://www.facebook.com/BCROficial)


 [twitter.com/bcrgrensa](https://twitter.com/bcrgrensa)

 [es.linkedin.com/BCR](https://es.linkedin.com/company/BCR)

 [www.instagram.com/BCR](https://www.instagram.com/BCR)

 [www.youtube.com/BolsadeRosario](https://www.youtube.com/BolsadeRosario)

 **BOLSA DE COMERCIO DE ROSARIO**  
Córdoba 1402 - S2000AWW

 **TELÉFONO**  
(54 341) 5258300 / 4102600

 **EMAIL**  
[contacto@bcr.com.ar](mailto:contacto@bcr.com.ar)

 **WWW**  
[bcr.com.ar](http://bcr.com.ar)