



Precios Chicago/Kansas

Mercados de Chicago y Kansas

Precios de Cierre en
US\$ / TN

Thursday, December 23, 2010

	Trigo		Kansas/2		Maíz		Soja		Aceite Soja		Harina Soja	
	Chicago/1				Chicago/3		Chicago/4		Chicago/5		Chicago/6	
Ene-11	0,00	0,0	0,00	0,0	0,00	0,0	495,87	7,6	1247,57	13,7	396,83	8,0
Mar-11	287,71	-0,2	310,49	0,2	241,72	2,0	499,72	7,4	1261,68	14,6	400,57	7,7
May-11	297,72	0,2	313,43	0,2	244,87	2,0	502,30	7,4	1269,18	14,3	401,57	7,7
Jul-11	302,41	0,2	315,18	-0,1	246,35	1,8	503,12	7,4	1270,72	13,4	402,23	7,6
Ago-11	0,00	0,0	0,00	0,0	0,00	0,0	493,39	7,1	1269,40	12,8	391,98	7,4
Sep-11	307,46	0,2	318,39	0,2	227,75	2,1	478,96	6,8	1267,20	12,1	378,42	7,1
Oct-11	0,00	0,0	0,00	0,0	0,00	0,0	0,00	0,0	1264,11	11,9	359,24	6,5
Nov-11	0,00	0,0	0,00	0,0	0,00	0,0	465,18	6,4	0,00	0,0	0,00	0,0
Dic-11	312,70	0,2	321,51	0,4	217,02	0,5	0,00	0,0	1264,11	12,3	355,82	6,4
Ene-12	0,00	0,0	0,00	0,0	0,00	0,0	466,38	6,4	1265,21	12,3	356,15	6,2
Mar-12	315,63	0,4	321,51	6,4	220,07	0,4	465,55	6,4	1266,31	12,3	356,48	6,1
May-12	314,16	0,7	315,27	-0,9	221,94	0,3	462,25	5,9	1267,42	12,3	354,28	6,1
Jul-12	303,14	-1,1	306,82	-2,0	223,91	0,3	462,43	6,2	1267,42	12,3	354,28	6,1
Ago-12	0,00	0,0	0,00	0,0	0,00	0,0	452,97	5,5	1260,80	12,3	350,42	5,5
Sep-12	304,61	-1,1	307,18	-1,7	213,18	0,4	445,53	5,5	1251,98	12,3	346,01	4,4
Oct-12	0,00	0,0	0,00	0,0	0,00	0,0	0,00	0,0	1245,37	12,3	337,19	4,4
Nov-12	0,00	0,0	0,00	0,0	0,00	0,0	439,83	4,7	0,00	0,0	0,00	0,0
Dic-12	307,55	-0,7	310,12	-2,4	202,45	0,5	0,00	0,0	1238,76	12,3	337,74	3,9
Ene-13	0,00	0,0	0,00	0,0	0,00	0,0	439,65	4,4	1238,76	12,3	337,74	3,9
Mar-13	309,20	-0,7	0,00	0,0	205,50	0,4	440,29	4,4	1238,76	12,3	337,74	3,9
May-13	304,43	1,1	0,00	0,0	208,65	0,4	441,39	4,4	1238,76	12,3	337,74	3,9
Jul-13	299,28	2,6	0,00	0,0	211,02	0,4	444,06	4,4	1238,76	12,3	337,74	3,9
Ago-13	0,00	0,0	0,00	0,0	0,00	0,0	442,13	4,4	1238,76	12,3	337,74	3,9
Sep-13	0,00	0,0	0,00	0,0	207,08	0,3	440,20	4,4	1238,76	12,3	337,74	3,9
Oct-13	0,00	0,0	0,00	0,0	0,00	0,0	0,00	0,0	1238,76	12,3	337,74	3,9
Nov-13	0,00	0,0	0,00	0,0	0,00	0,0	439,83	5,4	0,00	0,0	0,00	0,0
Dic-13	0,00	0,0	0,00	0,0	203,63	0,7	0,00	0,0	1238,76	12,3	337,74	3,9
Jul-14	0,00	0,0	0,00	0,0	209,54	0,7	438,73	5,4	1238,76	12,3	337,74	3,9
Oct-14	0,00	0,0	0,00	0,0	0,00	0,0	0,00	0,0	1238,76	12,3	337,74	3,9
Nov-14	0,00	0,0	0,00	0,0	0,00	0,0	438,73	5,4	0,00	0,0	0,00	0,0
Dic-14	0,00	0,0	0,00	0,0	209,54	0,7	0,00	0,0	1238,76	12,3	337,74	3,9

1/ N° 2 blando colorado; N° 2 duro colorado de invierno. 2/ Colorado duro de invierno. 3/ N° 2 amarillo. 4/ N° 2 amarilla. 5/ Crudo. 6/ Grado 1 con un mínimo de contenido proteico del 48%.

Fuente: Reuters y CMA

**Ante cualquier duda,
consultar a la
Dirección de**



**BOLSA
DE COMERCIO
DE ROSARIO**

www.facebook.com/BCROficial

twitter.com/bcrprensa

es.linkedin.com/BCR

www.instagram.com/BCR

www.youtube.com/BolsadeRosario

BOLSA DE COMERCIO DE ROSARIO
Córdoba 1402 - S2000AWV

TELÉFONO
(54 341) 5258300 / 4102600

EMAIL
contacto@bcr.comar

WWW
bcr.comar



BOLSA
DE COMERCIO
DE ROSARIO

Chicago/Kansas (CME Group)

Jueves, 23 de Diciembre de 2010

Informaciones y
Estudios Económicos
DellaSiega@bcr.com.ar



BOLSA
DE COMERCIO
DE ROSARIO


 www.facebook.com/BCROficial


 twitter.com/bcrprensa


 es.linkedin.com/BCR

 www.instagram.com/BCR

 www.youtube.com/BolsadeRosario

 BOLSA DE COMERCIO DE ROSARIO
Córdoba 1402 - S2000AWW

 TELÉFONO
(54 341) 5258300 / 4102600

 EMAIL
contacto@bcr.com.ar

 WWW
bcr.com.ar