



# Precios Chicago/Kansas

## Mercados de Chicago y Kansas

Precios de Cierre en  
US\$ / TN

Monday, December 27, 2010

|        | Trigo     |      | Kansas/2 |      | Maíz      |      | Soja      |     | Aceite Soja |      | Harina Soja |     |
|--------|-----------|------|----------|------|-----------|------|-----------|-----|-------------|------|-------------|-----|
|        | Chicago/1 |      |          |      | Chicago/3 |      | Chicago/4 |     | Chicago/5   |      | Chicago/6   |     |
| Ene-11 | 0,00      | 0,0  | 0,00     | 0,0  | 0,00      | 0,0  | 504,50    | 8,6 | 1259,92     | 12,3 | 403,88      | 7,1 |
| Mar-11 | 286,70    | -1,0 | 310,03   | -0,5 | 242,21    | 0,5  | 508,73    | 9,0 | 1273,15     | 11,5 | 408,18      | 7,6 |
| May-11 | 296,62    | -1,1 | 313,25   | -0,2 | 245,27    | 0,4  | 511,12    | 8,8 | 1280,86     | 11,7 | 408,95      | 7,4 |
| Jul-11 | 300,85    | -1,6 | 315,08   | -0,1 | 246,64    | 0,3  | 511,76    | 8,6 | 1283,07     | 12,3 | 409,39      | 7,2 |
| Ago-11 | 0,00      | 0,0  | 0,00     | 0,0  | 0,00      | 0,0  | 501,47    | 8,1 | 1281,53     | 12,1 | 398,70      | 6,7 |
| Sep-11 | 305,71    | -1,7 | 318,02   | -0,4 | 228,14    | 0,4  | 486,31    | 7,3 | 1278,88     | 11,7 | 384,81      | 6,4 |
| Oct-11 | 0,00      | 0,0  | 0,00     | 0,0  | 0,00      | 0,0  | 0,00      | 0,0 | 1273,81     | 9,7  | 365,41      | 6,2 |
| Nov-11 | 0,00      | 0,0  | 0,00     | 0,0  | 0,00      | 0,0  | 472,07    | 6,9 | 0,00        | 0,0  | 0,00        | 0,0 |
| Dic-11 | 310,86    | -1,8 | 320,96   | -0,6 | 217,81    | 0,8  | 0,00      | 0,0 | 1272,93     | 8,8  | 362,10      | 6,3 |
| Ene-12 | 0,00      | 0,0  | 0,00     | 0,0  | 0,00      | 0,0  | 472,99    | 6,6 | 1274,03     | 8,8  | 362,43      | 6,3 |
| Mar-12 | 313,61    | -2,0 | 320,60   | 6,5  | 220,76    | 0,7  | 472,07    | 6,5 | 1275,13     | 8,8  | 362,76      | 6,3 |
| May-12 | 311,41    | -2,8 | 313,98   | -1,3 | 222,73    | 0,8  | 469,04    | 6,8 | 1276,23     | 8,8  | 360,56      | 6,3 |
| Jul-12 | 301,86    | -1,3 | 305,16   | -1,7 | 224,70    | 0,8  | 469,04    | 6,6 | 1276,23     | 8,8  | 360,56      | 6,3 |
| Ago-12 | 0,00      | 0,0  | 0,00     | 0,0  | 0,00      | 0,0  | 458,48    | 5,5 | 1269,62     | 8,8  | 356,70      | 6,3 |
| Sep-12 | 303,51    | -1,1 | 304,80   | -2,4 | 213,18    | 0,0  | 449,94    | 4,4 | 1260,80     | 8,8  | 352,29      | 6,3 |
| Oct-12 | 0,00      | 0,0  | 0,00     | 0,0  | 0,00      | 0,0  | 0,00      | 0,0 | 1254,19     | 8,8  | 343,47      | 6,3 |
| Nov-12 | 0,00      | 0,0  | 0,00     | 0,0  | 0,00      | 0,0  | 443,23    | 3,4 | 0,00        | 0,0  | 0,00        | 0,0 |
| Dic-12 | 306,45    | -1,1 | 307,73   | -2,4 | 201,76    | -0,7 | 0,00      | 0,0 | 1247,57     | 8,8  | 344,03      | 6,3 |
| Ene-13 | 0,00      | 0,0  | 0,00     | 0,0  | 0,00      | 0,0  | 443,05    | 3,4 | 1247,57     | 8,8  | 344,03      | 6,3 |
| Mar-13 | 308,29    | -0,9 | 0,00     | 0,0  | 204,91    | -0,6 | 443,69    | 3,4 | 1247,57     | 8,8  | 344,03      | 6,3 |
| May-13 | 302,04    | -2,4 | 0,00     | 0,0  | 208,06    | -0,6 | 444,79    | 3,4 | 1247,57     | 8,8  | 344,03      | 6,3 |
| Jul-13 | 296,53    | -2,8 | 0,00     | 0,0  | 210,42    | -0,6 | 447,46    | 3,4 | 1247,57     | 8,8  | 344,03      | 6,3 |
| Ago-13 | 0,00      | 0,0  | 0,00     | 0,0  | 0,00      | 0,0  | 445,53    | 3,4 | 1247,57     | 8,8  | 344,03      | 6,3 |
| Sep-13 | 0,00      | 0,0  | 0,00     | 0,0  | 208,06    | 1,0  | 443,60    | 3,4 | 1247,57     | 8,8  | 344,03      | 6,3 |
| Oct-13 | 0,00      | 0,0  | 0,00     | 0,0  | 0,00      | 0,0  | 0,00      | 0,0 | 1247,57     | 8,8  | 344,03      | 6,3 |
| Nov-13 | 0,00      | 0,0  | 0,00     | 0,0  | 0,00      | 0,0  | 443,23    | 3,4 | 0,00        | 0,0  | 0,00        | 0,0 |
| Dic-13 | 0,00      | 0,0  | 0,00     | 0,0  | 201,76    | -1,9 | 0,00      | 0,0 | 1247,57     | 8,8  | 344,03      | 6,3 |
| Jul-14 | 0,00      | 0,0  | 0,00     | 0,0  | 207,67    | -1,9 | 442,13    | 3,4 | 1247,57     | 8,8  | 344,03      | 6,3 |
| Oct-14 | 0,00      | 0,0  | 0,00     | 0,0  | 0,00      | 0,0  | 0,00      | 0,0 | 1247,57     | 8,8  | 344,03      | 6,3 |
| Nov-14 | 0,00      | 0,0  | 0,00     | 0,0  | 0,00      | 0,0  | 442,13    | 3,4 | 0,00        | 0,0  | 0,00        | 0,0 |
| Dic-14 | 0,00      | 0,0  | 0,00     | 0,0  | 206,49    | -3,1 | 0,00      | 0,0 | 1247,57     | 8,8  | 344,03      | 6,3 |

1/ N° 2 blando colorado; N° 2 duro colorado de invierno. 2/ Colorado duro de invierno. 3/ N° 2 amarillo. 4/ N° 2 amarilla. 5/ Crudo. 6/ Grado 1 con un mínimo de contenido proteico del 48%.

Fuente: Reuters y CMA

Ante cualquier duda,  
consultar a la  
Dirección de



BOLSA  
DE COMERCIO  
DE ROSARIO

f [www.facebook.com/BCROficial](http://www.facebook.com/BCROficial)

t [twitter.com/bcnprensa](http://twitter.com/bcnprensa)

in [es.linkedin.com/BCR](http://es.linkedin.com/BCR)

@ [www.instagram.com/BCR](http://www.instagram.com/BCR)

YouTube [www.youtube.com/BolsadeRosario](http://www.youtube.com/BolsadeRosario)

BOLSA DE COMERCIO DE ROSARIO  
Córdoba 1402 - S2000AWV

TELÉFONO  
(54 341) 5258300 / 4102600

EMAIL  
contacto@bcr.comar

WWW  
bcr.comar



BOLSA  
DE COMERCIO  
DE ROSARIO

Chicago/Kansas (CME Group)

Lunes, 27 de Diciembre de 2010


Informaciones y  
Estudios Económicos  
[DellaSiega@bcr.com.ar](mailto:DellaSiega@bcr.com.ar)



BOLSA  
DE COMERCIO  
DE ROSARIO

 [www.facebook.com/BCROficial](http://www.facebook.com/BCROficial)


 [twitter.com/bcrprensa](https://twitter.com/bcrprensa)


 [es.linkedin.com/BCR](https://es.linkedin.com/BCR)

 [www.instagram.com/BCR](http://www.instagram.com/BCR)

 [www.youtube.com/BolsadeRosario](http://www.youtube.com/BolsadeRosario)

 BOLSA DE COMERCIO DE ROSARIO  
Córdoba 1402 - S2000AWW

 TELÉFONO  
(54 341) 5258300 / 4102600

 EMAIL  
[contacto@bcr.com.ar](mailto:contacto@bcr.com.ar)

 WWW  
[bcr.com.ar](http://bcr.com.ar)