



Precios Chicago/Kansas

Mercados de Chicago y Kansas

Precios de Cierre en
US\$ / TN

Tuesday, December 28, 2010

	Trigo		Kansas/2		Maíz		Soja		Aceite Soja		Harina Soja	
	Chicago/1				Chicago/3		Chicago/4		Chicago/5		Chicago/6	
Ene-11	0,00	0,0	0,00	0,0	0,00	0,0	505,51	1,0	1252,65	-7,3	406,31	2,4
Mar-11	293,31	6,6	316,19	6,2	245,36	3,1	509,65	0,9	1265,21	-7,9	410,71	2,5
May-11	302,77	6,2	319,31	6,1	248,51	3,2	512,03	0,9	1273,15	-7,7	411,60	2,6
Jul-11	306,91	6,1	320,96	5,9	249,79	3,1	512,95	1,2	1274,91	-8,2	412,37	3,0
Ago-11	0,00	0,0	0,00	0,0	0,00	0,0	501,56	0,1	1272,71	-8,8	400,46	1,8
Sep-11	311,87	6,2	323,90	5,9	230,31	2,2	485,12	-1,2	1269,40	-9,5	385,47	0,7
Oct-11	0,00	0,0	0,00	0,0	0,00	0,0	0,00	0,0	1264,33	-9,5	364,86	-0,6
Nov-11	0,00	0,0	0,00	0,0	0,00	0,0	469,87	-2,2	0,00	0,0	0,00	0,0
Dic-11	315,82	5,0	326,66	5,7	219,38	1,6	0,00	0,0	1263,45	-9,5	361,55	-0,6
Ene-12	0,00	0,0	0,00	0,0	0,00	0,0	470,97	-2,0	1264,55	-9,5	361,88	-0,6
Mar-12	317,66	4,0	325,19	-1,9	222,33	1,6	470,15	-1,9	1263,45	-11,7	362,21	-0,6
May-12	314,72	3,3	317,84	3,9	224,30	1,6	467,57	-1,5	1263,45	-12,8	360,01	-0,6
Jul-12	301,86	0,0	306,82	1,7	226,17	1,5	467,39	-1,7	1263,45	-12,8	360,01	-0,6
Ago-12	0,00	0,0	0,00	0,0	0,00	0,0	458,85	0,4	1252,43	-17,2	356,15	-0,6
Sep-12	302,77	-0,7	307,18	2,4	210,52	-2,7	449,11	-0,8	1241,40	-19,4	351,74	-0,6
Oct-12	0,00	0,0	0,00	0,0	0,00	0,0	0,00	0,0	1230,38	-23,8	342,92	-0,6
Nov-12	0,00	0,0	0,00	0,0	0,00	0,0	442,49	-0,7	0,00	0,0	0,00	0,0
Dic-12	305,16	-1,3	310,12	2,4	204,22	2,5	0,00	0,0	1225,75	-21,8	343,47	-0,6
Ene-13	0,00	0,0	0,00	0,0	0,00	0,0	442,86	-0,2	1225,75	-21,8	343,47	-0,6
Mar-13	307,55	-0,7	0,00	0,0	207,37	2,5	443,60	-0,1	1225,75	-21,8	343,47	-0,6
May-13	301,30	-0,7	0,00	0,0	210,52	2,5	444,70	-0,1	1225,75	-21,8	343,47	-0,6
Jul-13	295,79	-0,7	0,00	0,0	212,89	2,5	447,27	-0,2	1225,75	-21,8	343,47	-0,6
Ago-13	0,00	0,0	0,00	0,0	0,00	0,0	445,43	-0,1	1225,75	-21,8	343,47	-0,6
Sep-13	0,00	0,0	0,00	0,0	208,55	0,5	443,23	-0,4	1225,75	-21,8	343,47	-0,6
Oct-13	0,00	0,0	0,00	0,0	0,00	0,0	0,00	0,0	1225,75	-21,8	343,47	-0,6
Nov-13	0,00	0,0	0,00	0,0	0,00	0,0	442,49	-0,7	0,00	0,0	0,00	0,0
Dic-13	0,00	0,0	0,00	0,0	204,22	2,5	0,00	0,0	1225,75	-21,8	343,47	-0,6
Jul-14	0,00	0,0	0,00	0,0	210,13	2,5	442,49	0,4	1225,75	-21,8	343,47	-0,6
Oct-14	0,00	0,0	0,00	0,0	0,00	0,0	0,00	0,0	1225,75	-21,8	343,47	-0,6
Nov-14	0,00	0,0	0,00	0,0	0,00	0,0	441,39	-0,7	0,00	0,0	0,00	0,0
Dic-14	0,00	0,0	0,00	0,0	206,49	0,0	0,00	0,0	1225,75	-21,8	343,47	-0,6

1/ N° 2 blando colorado; N° 2 duro colorado de invierno. 2/ Colorado duro de invierno. 3/ N° 2 amarillo. 4/ N° 2 amarilla. 5/ Crudo. 6/ Grado 1 con un mínimo de contenido proteico del 48%.

Fuente: Reuters y CMA

Ante cualquier duda,
consultar a la
Dirección de



BOLSA
DE COMERCIO
DE ROSARIO

www.facebook.com/BCROficial

twitter.com/bcrprensa

es.linkedin.com/BCR

www.instagram.com/BCR

www.youtube.com/BolsadeRosario

BOLSA DE COMERCIO DE ROSARIO
Córdoba 1402 - S2000AWW

TELÉFONO
(54 341) 5258300 / 4102600

EMAIL
contacto@bcr.comar

WWW
bcr.comar



BOLSA
DE COMERCIO
DE ROSARIO

Chicago/Kansas (CME Group)

Martes, 28 de Diciembre de 2010

Informaciones y
Estudios Económicos
DellaSiega@bcr.com.ar



BOLSA
DE COMERCIO
DE ROSARIO


 www.facebook.com/BCROficial


 twitter.com/bcrprensa


 es.linkedin.com/BCR

 www.instagram.com/BCR

 www.youtube.com/BolsadeRosario

 BOLSA DE COMERCIO DE ROSARIO
Córdoba 1402 - S2000AWW

 TELÉFONO
(54 341) 5258300 / 4102600

 EMAIL
contacto@bcr.com.ar

 WWW
bcr.com.ar