



Precios Chicago/Kansas

Mercados de Chicago y Kansas

Precios de Cierre en
US\$ / TN

Wednesday, December 29, 2010

	Trigo		Kansas/2		Maíz		Soja		Aceite Soja		Harina Soja	
	Chicago/1				Chicago/3		Chicago/4		Chicago/5		Chicago/6	
Ene-11	0,00	0,0	0,00	0,0	0,00	0,0	501,93	-3,6	1242,95	-9,7	403,11	-3,2
Mar-11	293,68	0,4	315,18	-1,0	245,66	0,3	505,97	-3,7	1256,17	-9,0	407,30	-3,4
May-11	303,42	0,6	318,39	-0,9	248,81	0,3	508,54	-3,5	1263,45	-9,7	408,40	-3,2
Jul-11	307,28	0,4	320,23	-0,7	250,29	0,5	509,46	-3,5	1264,33	-10,6	409,28	-3,1
Ago-11	0,00	0,0	0,00	0,0	0,00	0,0	498,53	-3,0	1262,13	-10,6	397,60	-2,9
Sep-11	311,96	0,1	323,26	-0,6	231,09	0,8	483,28	-1,8	1258,82	-10,6	383,16	-2,3
Oct-11	0,00	0,0	0,00	0,0	0,00	0,0	0,00	0,0	1253,75	-10,6	363,65	-1,2
Nov-11	0,00	0,0	0,00	0,0	0,00	0,0	469,32	-0,6	0,00	0,0	0,00	0,0
Dic-11	315,73	-0,1	325,46	-1,2	218,89	-0,5	0,00	0,0	1252,65	-10,8	360,23	-1,3
Ene-12	0,00	0,0	0,00	0,0	0,00	0,0	470,60	-0,4	1253,75	-10,8	360,67	-1,2
Mar-12	317,56	-0,1	323,99	-0,4	221,94	-0,4	469,78	-0,4	1252,65	-10,8	361,00	-1,2
May-12	316,09	1,4	317,38	-0,5	223,91	-0,4	467,21	-0,4	1252,65	-10,8	358,80	-1,2
Jul-12	303,23	1,4	305,25	-1,6	225,88	-0,3	467,02	-0,4	1252,65	-10,8	358,80	-1,2
Ago-12	0,00	0,0	0,00	0,0	0,00	0,0	458,48	-0,4	1241,62	-10,8	354,94	-1,2
Sep-12	304,15	1,4	304,89	-2,3	211,02	0,5	448,74	-0,4	1230,60	-10,8	349,43	-2,3
Oct-12	0,00	0,0	0,00	0,0	0,00	0,0	0,00	0,0	1219,58	-10,8	340,61	-2,3
Nov-12	0,00	0,0	0,00	0,0	0,00	0,0	442,13	-0,4	0,00	0,0	0,00	0,0
Dic-12	306,72	1,6	307,83	-2,3	204,72	0,5	0,00	0,0	1214,95	-10,8	341,16	-2,3
Ene-13	0,00	0,0	0,00	0,0	0,00	0,0	442,49	-0,4	1214,95	-10,8	341,16	-2,3
Mar-13	309,30	1,7	0,00	0,0	207,87	0,5	443,23	-0,4	1214,95	-10,8	341,16	-2,3
May-13	303,05	1,7	0,00	0,0	210,23	-0,3	444,33	-0,4	1214,95	-10,8	341,16	-2,3
Jul-13	296,80	1,0	0,00	0,0	213,38	0,5	447,64	0,4	1214,95	-10,8	341,16	-2,3
Ago-13	0,00	0,0	0,00	0,0	0,00	0,0	445,07	-0,4	1214,95	-10,8	341,16	-2,3
Sep-13	0,00	0,0	0,00	0,0	208,65	0,1	442,86	-0,4	1214,95	-10,8	341,16	-2,3
Oct-13	0,00	0,0	0,00	0,0	0,00	0,0	0,00	0,0	1214,95	-10,8	341,16	-2,3
Nov-13	0,00	0,0	0,00	0,0	0,00	0,0	442,13	-0,4	0,00	0,0	0,00	0,0
Dic-13	0,00	0,0	0,00	0,0	204,32	0,1	0,00	0,0	1214,95	-10,8	341,16	-2,3
Jul-14	0,00	0,0	0,00	0,0	210,23	0,1	442,13	-0,4	1214,95	-10,8	341,16	-2,3
Oct-14	0,00	0,0	0,00	0,0	0,00	0,0	0,00	0,0	1214,95	-10,8	341,16	-2,3
Nov-14	0,00	0,0	0,00	0,0	0,00	0,0	441,03	-0,4	0,00	0,0	0,00	0,0
Dic-14	0,00	0,0	0,00	0,0	206,29	-0,2	0,00	0,0	1214,95	-10,8	341,16	-2,3

1/ N° 2 blando colorado; N° 2 duro colorado de invierno. 2/ Colorado duro de invierno. 3/ N° 2 amarillo. 4/ N° 2 amarilla. 5/ Crudo. 6/ Grado 1 con un mínimo de contenido proteico del 48%.

Fuente: Reuters y CMA

**Ante cualquier duda,
consultar a la
Dirección de**



**BOLSA
DE COMERCIO
DE ROSARIO**

www.facebook.com/BCROficial

twitter.com/bcrprensa

es.linkedin.com/BCR

www.instagram.com/BCR

www.youtube.com/BolsadeRosario

BOLSA DE COMERCIO DE ROSARIO
Córdoba 1402 - S2000AWW

TELÉFONO
(54 341) 5258300 / 4102600

EMAIL
contacto@bcr.comar

WWW
bcr.comar



BOLSA
DE COMERCIO
DE ROSARIO

Chicago/Kansas (CME Group)

Miércoles, 29 de Diciembre de 2010

Informaciones y
Estudios Económicos
DellaSiega@bcr.com.ar



BOLSA
DE COMERCIO
DE ROSARIO


 www.facebook.com/BCROficial


 twitter.com/bcrprensa


 es.linkedin.com/BCR

 www.instagram.com/BCR

 www.youtube.com/BolsadeRosario

 BOLSA DE COMERCIO DE ROSARIO
Córdoba 1402 - S2000AWW

 TELÉFONO
(54 341) 5258300 / 4102600

 EMAIL
contacto@bcr.com.ar

 WWW
bcr.com.ar