



Precios Chicago/Kansas

Mercados de Chicago y Kansas

Precios de Cierre en
US\$ / TN

Thursday, January 06, 2011

	Trigo		Kansas/2		Maíz		Soja		Aceite Soja		Harina Soja	
	Chicago/1				Chicago/3		Chicago/4		Chicago/5		Chicago/6	
Ene-11	0,00	0,0	0,00	0,0	0,00	0,0	503,22	-6,1	1254,41	-7,7	402,56	-4,5
Mar-11	289,91	-7,1	315,45	-5,4	237,00	-6,8	506,34	-5,7	1265,65	-7,7	406,86	-4,3
May-11	299,93	-6,9	319,03	-5,3	240,44	-6,6	509,46	-5,1	1274,69	-8,6	408,84	-3,5
Jul-11	304,34	-6,6	320,96	-5,1	242,12	-6,6	510,56	-4,7	1278,88	-8,6	408,95	-3,4
Ago-11	0,00	0,0	0,00	0,0	0,00	0,0	500,09	-4,6	1278,44	-9,0	397,82	-2,9
Sep-11	310,49	-6,2	324,18	-5,2	226,47	-4,8	485,76	-4,0	1276,90	-9,7	385,25	-2,4
Oct-11	0,00	0,0	0,00	0,0	0,00	0,0	0,00	0,0	1273,59	-9,7	366,51	-2,5
Nov-11	0,00	0,0	0,00	0,0	0,00	0,0	472,53	-3,5	0,00	0,0	0,00	0,0
Dic-11	316,28	-5,6	326,84	-5,2	216,53	-3,2	0,00	0,0	1272,71	-10,1	363,76	-2,4
Ene-12	0,00	0,0	0,00	0,0	0,00	0,0	474,19	-3,1	1273,81	-10,1	363,98	-2,4
Mar-12	319,58	-5,2	325,56	-3,2	219,77	-3,2	473,27	-3,2	1272,71	-10,1	364,20	-2,3
May-12	318,12	-4,7	320,04	-6,0	222,14	-3,1	470,60	-3,0	1272,71	-10,1	361,99	-2,3
Jul-12	306,72	-5,1	309,76	-6,0	224,40	-3,1	470,24	-3,2	1272,71	-10,1	361,99	-2,3
Ago-12	0,00	0,0	0,00	0,0	0,00	0,0	461,14	-2,9	1261,68	-10,1	357,58	-2,3
Sep-12	307,09	-4,7	308,29	-6,0	210,23	-4,4	451,41	-2,9	1250,66	-10,1	350,42	-1,8
Oct-12	0,00	0,0	0,00	0,0	0,00	0,0	0,00	0,0	1239,64	-10,1	339,07	-0,4
Nov-12	0,00	0,0	0,00	0,0	0,00	0,0	445,07	-2,7	0,00	0,0	0,00	0,0
Dic-12	310,21	-5,2	311,96	-6,0	203,14	-4,4	0,00	0,0	1235,01	-10,1	340,17	0,1
Ene-13	0,00	0,0	0,00	0,0	0,00	0,0	445,07	-2,7	1235,01	-10,1	340,17	0,1
Mar-13	311,50	-5,4	0,00	0,0	207,08	-4,4	444,52	-2,7	1235,01	-10,1	340,17	0,1
May-13	305,99	-3,6	0,00	0,0	209,44	-4,4	445,62	-2,7	1235,01	-10,1	340,17	0,1
Jul-13	295,33	-1,4	0,00	0,0	211,80	-4,4	449,29	-2,7	1235,01	-10,1	340,17	0,1
Ago-13	0,00	0,0	0,00	0,0	0,00	0,0	446,35	-2,7	1235,01	-10,1	340,17	0,1
Sep-13	0,00	0,0	0,00	0,0	207,87	-4,7	444,15	-2,7	1235,01	-10,1	340,17	0,1
Oct-13	0,00	0,0	0,00	0,0	0,00	0,0	0,00	0,0	1235,01	-10,1	340,17	0,1
Nov-13	0,00	0,0	0,00	0,0	0,00	0,0	443,69	-1,7	0,00	0,0	0,00	0,0
Dic-13	0,00	0,0	0,00	0,0	203,93	-4,8	0,00	0,0	1235,01	-10,1	340,17	0,1
Jul-14	0,00	0,0	0,00	0,0	209,44	-5,3	443,69	-1,7	1235,01	-10,1	340,17	0,1
Oct-14	0,00	0,0	0,00	0,0	0,00	0,0	0,00	0,0	1235,01	-10,1	340,17	0,1
Nov-14	0,00	0,0	0,00	0,0	0,00	0,0	443,60	-1,7	0,00	0,0	0,00	0,0
Dic-14	0,00	0,0	0,00	0,0	205,90	-6,8	0,00	0,0	1235,01	-10,1	340,17	0,1

1/ N° 2 blando colorado; N° 2 duro colorado de invierno. 2/ Colorado duro de invierno. 3/ N° 2 amarillo. 4/ N° 2 amarilla. 5/ Crudo. 6/ Grado 1 con un mínimo de contenido proteico del 48%.

Fuente: Reuters y CMA

Ante cualquier duda,
consultar a la
Dirección de



BOLSA
DE COMERCIO
DE ROSARIO

www.facebook.com/BCROficial

twitter.com/bcrprensa

es.linkedin.com/BCR

www.instagram.com/BCR

www.youtube.com/BolsadeRosario

BOLSA DE COMERCIO DE ROSARIO
Córdoba 1402 - S2000AWV

TELÉFONO
(54 341) 5258300 / 4102600

EMAIL
contacto@bcr.comar

WWW
bcr.comar




Informaciones y
Estudios Económicos
DellaSiega@bcr.com.ar



BOLSA
DE COMERCIO
DE ROSARIO

 www.facebook.com/BCROficial


 twitter.com/bcrprensa


 es.linkedin.com/BCR

 www.instagram.com/BCR

 www.youtube.com/BolsadeRosario

 BOLSA DE COMERCIO DE ROSARIO
Córdoba 1402 - S2000AWW

 TELÉFONO
(54 341) 5258300 / 4102600

 EMAIL
contacto@bcr.com.ar

 WWW
bcr.com.ar