



Precios Chicago/Kansas

Mercados de Chicago y Kansas

Precios de Cierre en
US\$ / TN

Monday, January 10, 2011

	Trigo		Maíz		Soja		Aceite Soja		Harina Soja			
	Chicago/1	Kansas/2	Chicago/3	Chicago/4	Chicago/5	Chicago/6						
Ene-11	0,00	0,0	0,00	0,0	0,00	0,0	504,59	5,7	1249,12	6,8	404,32	8,5
Mar-11	281,92	-2,5	309,20	-1,7	238,97	4,7	507,26	5,7	1259,48	6,8	408,51	8,7
May-11	292,12	-2,5	312,97	-1,7	242,31	4,6	510,20	5,4	1268,30	6,8	410,71	8,4
Jul-11	300,11	-1,6	316,09	-1,1	244,18	4,6	511,39	5,1	1273,15	6,8	411,04	8,2
Ago-11	0,00	0,0	0,00	0,0	0,00	0,0	502,48	5,1	1273,15	6,2	400,46	7,8
Sep-11	306,72	-1,2	319,86	-0,7	227,55	3,3	487,60	3,7	1272,05	5,1	387,24	6,4
Oct-11	0,00	0,0	0,00	0,0	0,00	0,0	0,00	0,0	1268,08	4,4	368,39	4,9
Nov-11	0,00	0,0	0,00	0,0	0,00	0,0	473,18	2,2	0,00	0,0	0,00	0,0
Dic-11	312,05	-1,0	322,98	-0,8	215,74	2,4	0,00	0,0	1267,86	4,2	365,52	4,7
Ene-12	0,00	0,0	0,00	0,0	0,00	0,0	474,55	2,2	1268,96	4,2	365,52	4,5
Mar-12	315,82	-0,6	322,25	2,3	218,89	2,4	473,82	2,3	1267,86	4,2	365,52	4,3
May-12	314,72	0,2	316,74	-0,3	221,25	2,4	471,43	2,3	1267,86	4,2	363,32	4,3
Jul-12	304,43	0,9	308,65	1,9	223,51	2,4	471,06	2,2	1267,86	4,2	362,76	4,3
Ago-12	0,00	0,0	0,00	0,0	0,00	0,0	461,33	1,8	1256,83	4,2	358,36	4,3
Sep-12	305,16	1,3	307,18	1,9	209,44	1,2	451,59	1,8	1245,81	4,2	350,64	3,7
Oct-12	0,00	0,0	0,00	0,0	0,00	0,0	0,00	0,0	1234,79	4,2	337,41	1,9
Nov-12	0,00	0,0	0,00	0,0	0,00	0,0	443,87	0,8	0,00	0,0	0,00	0,0
Dic-12	308,47	1,8	310,86	1,9	202,75	1,2	0,00	0,0	1230,16	4,2	338,51	1,9
Ene-13	0,00	0,0	0,00	0,0	0,00	0,0	445,34	1,5	1230,16	4,2	338,51	1,9
Mar-13	310,31	2,0	0,00	0,0	206,68	1,2	444,98	1,1	1230,16	4,2	338,51	1,9
May-13	303,69	2,8	0,00	0,0	209,05	1,2	444,61	0,4	1230,16	4,2	338,51	1,9
Jul-13	293,77	3,9	0,00	0,0	211,41	1,2	448,28	0,4	1230,16	4,2	338,51	1,9
Ago-13	0,00	0,0	0,00	0,0	0,00	0,0	444,52	0,0	1230,16	4,2	338,51	1,9
Sep-13	0,00	0,0	0,00	0,0	207,08	0,8	442,31	0,0	1230,16	4,2	338,51	1,9
Oct-13	0,00	0,0	0,00	0,0	0,00	0,0	0,00	0,0	1230,16	4,2	338,51	1,9
Nov-13	0,00	0,0	0,00	0,0	0,00	0,0	442,77	0,3	0,00	0,0	0,00	0,0
Dic-13	0,00	0,0	0,00	0,0	202,75	0,4	0,00	0,0	1230,16	4,2	338,51	1,9
Jul-14	0,00	0,0	0,00	0,0	208,65	0,4	442,77	0,0	1230,16	4,2	338,51	1,9
Oct-14	0,00	0,0	0,00	0,0	0,00	0,0	0,00	0,0	1230,16	4,2	338,51	1,9
Nov-14	0,00	0,0	0,00	0,0	0,00	0,0	442,68	0,0	0,00	0,0	0,00	0,0
Dic-14	0,00	0,0	0,00	0,0	204,72	0,4	0,00	0,0	1230,16	4,2	338,51	1,9

1/ N° 2 blando colorado; N° 2 duro colorado de invierno. 2/ Colorado duro de invierno. 3/ N° 2 amarillo. 4/ N° 2 amarilla. 5/ Crudo. 6/ Grado 1 con un mínimo de contenido proteico del 48%.

Fuente: Reuters y CMA

**Ante cualquier duda,
consultar a la
Dirección de**



**BOLSA
DE COMERCIO
DE ROSARIO**

www.facebook.com/BCROficial

twitter.com/bcrprensa

es.linkedin.com/BCR

www.instagram.com/BCR

www.youtube.com/BolsadeRosario

BOLSA DE COMERCIO DE ROSARIO
Córdoba 1402 - S2000AWW

TELÉFONO
(54 341) 5258300 / 4102600

EMAIL
contacto@bcr.comar

WWW
bcr.comar



Informaciones y
Estudios Económicos
DellaSiega@bcr.com.ar



BOLSA
DE COMERCIO
DE ROSARIO


 www.facebook.com/BCROficial


 twitter.com/bcrprensa


 es.linkedin.com/BCR

 www.instagram.com/BCR

 www.youtube.com/BolsadeRosario

 BOLSA DE COMERCIO DE ROSARIO
Córdoba 1402 - S2000AWW

 TELÉFONO
(54 341) 5258300 / 4102600

 EMAIL
contacto@bcr.com.ar

 WWW
bcr.com.ar