



# Precios Chicago/Kansas

## Mercados de Chicago y Kansas

Precios de Cierre en  
US\$ / TN

Wednesday, January 12, 2011

	Trigo		Maíz		Soja		Aceite Soja		Harina Soja			
	Chicago/1	Kansas/2	Chicago/3	Chicago/4	Chicago/5	Chicago/6						
Ene-11	0,00	0,0	0,00	0,0	0,00	0,0	517,73	21,5	1266,09	27,8	416,01	20,1
Mar-11	283,12	4,0	313,06	5,1	248,42	9,4	519,93	21,3	1275,79	27,8	420,52	20,5
May-11	293,31	4,0	317,01	5,2	251,86	9,6	523,15	21,3	1285,27	28,2	422,84	20,5
Jul-11	302,41	5,4	320,41	5,6	253,63	9,5	524,53	20,9	1290,78	28,7	422,73	19,7
Ago-11	0,00	0,0	0,00	0,0	0,00	0,0	512,68	18,4	1290,34	28,7	410,05	16,8
Sep-11	309,48	6,3	324,82	6,1	234,34	5,6	495,87	15,2	1288,58	26,9	394,62	13,8
Oct-11	0,00	0,0	0,00	0,0	0,00	0,0	0,00	0,0	1283,95	26,0	374,12	11,4
Nov-11	0,00	0,0	0,00	0,0	0,00	0,0	480,62	12,9	0,00	0,0	0,00	0,0
Dic-11	315,73	6,5	328,86	7,3	220,46	4,7	0,00	0,0	1283,95	26,0	370,92	10,9
Ene-12	0,00	0,0	0,00	0,0	0,00	0,0	481,72	12,5	1285,05	26,0	370,59	10,5
Mar-12	319,77	6,7	328,50	12,4	223,32	4,4	480,53	12,4	1283,95	26,0	370,26	10,0
May-12	318,30	6,5	322,98	5,1	225,48	4,3	477,31	11,4	1283,95	26,0	368,06	10,0
Jul-12	310,58	7,6	314,16	4,0	227,65	4,3	476,76	11,4	1283,95	26,0	367,50	10,0
Ago-12	0,00	0,0	0,00	0,0	0,00	0,0	464,63	8,8	1272,93	26,0	361,44	8,4
Sep-12	311,32	7,6	312,70	4,0	210,62	0,4	452,69	6,6	1261,90	26,0	351,52	10,0
Oct-12	0,00	0,0	0,00	0,0	0,00	0,0	0,00	0,0	1250,88	26,0	334,99	0,9
Nov-12	0,00	0,0	0,00	0,0	0,00	0,0	442,04	4,0	0,00	0,0	0,00	0,0
Dic-12	314,26	7,3	316,37	4,0	203,14	0,4	0,00	0,0	1246,25	26,0	335,54	0,3
Ene-13	0,00	0,0	0,00	0,0	0,00	0,0	443,87	4,0	1246,25	26,0	335,54	0,3
Mar-13	315,91	7,4	0,00	0,0	207,08	0,4	444,98	4,0	1246,25	26,0	335,54	0,3
May-13	308,56	6,7	0,00	0,0	209,44	0,4	444,98	4,0	1246,25	26,0	335,54	0,3
Jul-13	298,27	6,3	0,00	0,0	211,80	0,4	446,44	4,0	1246,25	26,0	335,54	0,3
Ago-13	0,00	0,0	0,00	0,0	0,00	0,0	442,68	4,0	1246,25	26,0	335,54	0,3
Sep-13	0,00	0,0	0,00	0,0	207,08	0,0	440,47	4,0	1246,25	26,0	335,54	0,3
Oct-13	0,00	0,0	0,00	0,0	0,00	0,0	0,00	0,0	1246,25	26,0	335,54	0,3
Nov-13	0,00	0,0	0,00	0,0	0,00	0,0	440,93	4,0	0,00	0,0	0,00	0,0
Dic-13	0,00	0,0	0,00	0,0	202,75	0,0	0,00	0,0	1246,25	26,0	335,54	0,3
Jul-14	0,00	0,0	0,00	0,0	208,65	0,0	440,93	4,0	1246,25	26,0	335,54	0,3
Oct-14	0,00	0,0	0,00	0,0	0,00	0,0	0,00	0,0	1246,25	26,0	335,54	0,3
Nov-14	0,00	0,0	0,00	0,0	0,00	0,0	440,84	4,0	0,00	0,0	0,00	0,0
Dic-14	0,00	0,0	0,00	0,0	204,72	0,0	0,00	0,0	1246,25	26,0	335,54	0,3

1/ N° 2 blando colorado; N° 2 duro colorado de invierno. 2/ Colorado duro de invierno. 3/ N° 2 amarillo. 4/ N° 2 amarilla. 5/ Crudo. 6/ Grado 1 con un mínimo de contenido proteico del 48%.

Fuente: Reuters y CMA

Ante cualquier duda,  
consultar a la  
Dirección de



BOLSA  
DE COMERCIO  
DE ROSARIO

[www.facebook.com/BCROficial](http://www.facebook.com/BCROficial)

[twitter.com/bcropsena](http://twitter.com/bcropsena)

[es.linkedin.com/BCR](http://es.linkedin.com/BCR)

[www.instagram.com/BCR](http://www.instagram.com/BCR)

[www.youtube.com/BolsadeRosario](http://www.youtube.com/BolsadeRosario)

BOLSA DE COMERCIO DE ROSARIO  
Córdoba 1402 - S2000AWW

TELÉFONO  
(54 341) 5258300 / 4102600

EMAIL  
contacto@bcr.comar

WWW  
bcr.comar



BOLSA  
DE COMERCIO  
DE ROSARIO

Chicago/Kansas (CME Group)

Miércoles, 12 de Enero de 2011

Informaciones y  
Estudios Económicos  
[DellaSiega@bcr.com.ar](mailto:DellaSiega@bcr.com.ar)



BOLSA  
DE COMERCIO  
DE ROSARIO


 [www.facebook.com/BCROficial](http://www.facebook.com/BCROficial)


 [twitter.com/bcrprensa](https://twitter.com/bcrprensa)


 [es.linkedin.com/BCR](https://es.linkedin.com/BCR)

 [www.instagram.com/BCR](http://www.instagram.com/BCR)

 [www.youtube.com/BolsadeRosario](http://www.youtube.com/BolsadeRosario)

 BOLSA DE COMERCIO DE ROSARIO  
Córdoba 1402 - S2000AWW

 TELÉFONO  
(54 341) 5258300 / 4102600

 EMAIL  
[contacto@bcr.com.ar](mailto:contacto@bcr.com.ar)

 WWW  
[bcr.com.ar](http://bcr.com.ar)