



# Precios Chicago/Kansas

## Mercados de Chicago y Kansas

Precios de Cierre en  
US\$ / TN

Thursday, January 13, 2011

	Trigo		Maíz		Soja		Aceite Soja		Harina Soja			
	Chicago/1	Kansas/2	Chicago/3	Chicago/4	Chicago/5	Chicago/6						
Ene-11	0,00	0,0	0,00	0,0	0,00	0,0	518,10	0,4	1263,23	-2,9	417,33	1,3
Mar-11	287,89	4,8	319,13	6,1	252,94	4,5	520,30	0,4	1272,27	-3,5	422,84	2,3
May-11	298,46	5,1	323,08	6,1	256,49	4,6	523,79	0,6	1282,85	-2,4	425,82	3,0
Jul-11	307,73	5,3	326,38	6,0	258,45	4,8	525,26	0,7	1289,90	-0,9	426,04	3,3
Ago-11	0,00	0,0	0,00	0,0	0,00	0,0	513,69	1,0	1289,90	-0,4	413,58	3,5
Sep-11	315,18	5,7	330,98	6,2	239,36	5,0	497,24	1,4	1288,80	0,2	398,15	3,5
Oct-11	0,00	0,0	0,00	0,0	0,00	0,0	0,00	0,0	1283,29	-0,7	378,20	4,1
Nov-11	0,00	0,0	0,00	0,0	0,00	0,0	482,27	1,7	0,00	0,0	0,00	0,0
Dic-11	321,97	6,2	335,38	6,5	224,60	4,1	0,00	0,0	1282,19	-1,8	375,22	4,3
Ene-12	0,00	0,0	0,00	0,0	0,00	0,0	482,64	0,9	1283,29	-1,8	375,11	4,5
Mar-12	326,02	6,2	335,02	1,6	227,65	4,3	482,09	1,6	1282,19	-1,8	375,00	4,7
May-12	324,91	6,6	330,61	7,6	229,81	4,3	478,78	1,5	1282,19	-1,8	373,35	5,3
Jul-12	313,89	3,3	320,32	6,2	231,88	4,2	477,86	1,1	1282,19	-1,8	372,80	5,3
Ago-12	0,00	0,0	0,00	0,0	0,00	0,0	464,63	0,0	1271,16	-1,8	366,73	5,3
Sep-12	314,26	2,9	318,48	5,8	214,76	4,1	452,69	0,0	1260,14	-1,8	356,81	5,3
Oct-12	0,00	0,0	0,00	0,0	0,00	0,0	0,00	0,0	1242,50	-8,4	340,28	5,3
Nov-12	0,00	0,0	0,00	0,0	0,00	0,0	441,30	-0,7	0,00	0,0	0,00	0,0
Dic-12	317,56	3,3	322,16	5,8	206,88	3,7	0,00	0,0	1236,99	-9,3	340,83	5,3
Ene-13	0,00	0,0	0,00	0,0	0,00	0,0	443,14	-0,7	1236,99	-9,3	340,83	5,3
Mar-13	319,40	3,5	0,00	0,0	210,82	3,7	444,24	-0,7	1236,99	-9,3	340,83	5,3
May-13	311,68	3,1	0,00	0,0	213,18	3,7	444,24	-0,7	1236,99	-9,3	340,83	5,3
Jul-13	301,40	3,1	0,00	0,0	215,54	3,7	445,71	-0,7	1236,99	-9,3	340,83	5,3
Ago-13	0,00	0,0	0,00	0,0	0,00	0,0	441,94	-0,7	1236,99	-9,3	340,83	5,3
Sep-13	0,00	0,0	0,00	0,0	210,82	3,7	439,74	-0,7	1236,99	-9,3	340,83	5,3
Oct-13	0,00	0,0	0,00	0,0	0,00	0,0	0,00	0,0	1236,99	-9,3	340,83	5,3
Nov-13	0,00	0,0	0,00	0,0	0,00	0,0	439,83	-1,1	0,00	0,0	0,00	0,0
Dic-13	0,00	0,0	0,00	0,0	206,09	3,3	0,00	0,0	1236,99	-9,3	340,83	5,3
Jul-14	0,00	0,0	0,00	0,0	212,00	3,3	439,83	-1,1	1236,99	-9,3	340,83	5,3
Oct-14	0,00	0,0	0,00	0,0	0,00	0,0	0,00	0,0	1236,99	-9,3	340,83	5,3
Nov-14	0,00	0,0	0,00	0,0	0,00	0,0	439,74	-1,1	0,00	0,0	0,00	0,0
Dic-14	0,00	0,0	0,00	0,0	208,06	3,3	0,00	0,0	1236,99	-9,3	340,83	5,3

1/ N° 2 blando colorado; N° 2 duro colorado de invierno. 2/ Colorado duro de invierno. 3/ N° 2 amarillo. 4/ N° 2 amarilla. 5/ Crudo. 6/ Grado 1 con un mínimo de contenido proteico del 48%.

Fuente: Reuters y CMA

**Ante cualquier duda,  
consultar a la  
Dirección de**



**BOLSA  
DE COMERCIO  
DE ROSARIO**

[www.facebook.com/BCROficial](http://www.facebook.com/BCROficial)

[twitter.com/bcrprensa](http://twitter.com/bcrprensa)

[es.linkedin.com/BCR](http://es.linkedin.com/BCR)

[www.instagram.com/BCR](http://www.instagram.com/BCR)

[www.youtube.com/BolsadeRosario](http://www.youtube.com/BolsadeRosario)

**BOLSA DE COMERCIO DE ROSARIO**  
Córdoba 1402 - S2000AWV

**TELÉFONO**  
(54 341) 5258300 / 4102600

**EMAIL**  
contacto@bcr.comar

**WWW**  
bcr.comar



BOLSA  
DE COMERCIO  
DE ROSARIO

Chicago/Kansas (CME Group)

Jueves, 13 de Enero de 2011


Informaciones y  
Estudios Económicos  
[DellaSiega@bcr.com.ar](mailto:DellaSiega@bcr.com.ar)



BOLSA  
DE COMERCIO  
DE ROSARIO


 [www.facebook.com/BCROficial](http://www.facebook.com/BCROficial)


 [twitter.com/bcrprensa](https://twitter.com/bcrprensa)

 [es.linkedin.com/BCR](https://es.linkedin.com/BCR)

 [www.instagram.com/BCR](http://www.instagram.com/BCR)

 [www.youtube.com/BolsadeRosario](http://www.youtube.com/BolsadeRosario)

 BOLSA DE COMERCIO DE ROSARIO  
Córdoba 1402 - S2000AWW

 TELÉFONO  
(54 341) 5258300 / 4102600

 EMAIL  
[contacto@bcr.com.ar](mailto:contacto@bcr.com.ar)

 WWW  
[bcr.com.ar](http://bcr.com.ar)