



Precios Chicago/Kansas

Mercados de Chicago y Kansas

Precios de Cierre en
US\$ / TN

Tuesday, January 18, 2011

	Trigo		Kansas/2		Maíz		Soja		Aceite Soja		Harina Soja	
	Chicago/1				Chicago/3		Chicago/4		Chicago/5		Chicago/6	
Mar-11	291,48	7,3	322,07	6,1	259,64	4,2	519,29	-3,4	1268,74	6,2	422,62	-5,2
May-11	302,13	7,1	325,83	5,9	263,47	4,4	522,97	-2,9	1279,32	6,0	425,37	-5,0
Jul-11	310,95	6,8	328,77	5,7	264,95	4,2	524,80	-2,4	1288,14	7,7	425,60	-5,0
Ago-11	0,00	0,0	0,00	0,0	0,00	0,0	514,15	-1,7	1289,24	8,4	413,36	-5,0
Sep-11	317,84	6,7	333,18	5,4	242,81	2,9	500,28	-0,3	1289,68	8,8	399,91	-4,1
Oct-11	0,00	0,0	0,00	0,0	0,00	0,0	0,00	0,0	1285,93	9,9	382,83	-2,1
Nov-11	0,00	0,0	0,00	0,0	0,00	0,0	487,23	1,0	0,00	0,0	0,00	0,0
Dic-11	323,63	5,7	336,49	4,8	227,55	2,7	0,00	0,0	1285,93	9,9	380,18	-2,1
Ene-12	0,00	0,0	0,00	0,0	0,00	0,0	488,79	1,6	1285,93	9,9	380,29	-2,1
Mar-12	326,84	5,1	336,12	1,7	230,70	2,7	487,51	1,7	1285,93	9,9	380,29	-2,0
May-12	325,37	4,7	330,61	4,4	232,96	2,8	483,56	1,2	1285,93	9,9	378,09	-2,0
Jul-12	315,73	5,0	319,22	4,0	235,23	3,0	482,45	1,3	1285,93	9,9	377,54	-2,5
Ago-12	0,00	0,0	0,00	0,0	0,00	0,0	468,49	1,3	1274,91	9,9	368,17	-5,8
Sep-12	315,91	4,8	317,38	4,0	215,94	0,1	455,26	0,0	1263,89	9,9	354,94	-9,1
Oct-12	0,00	0,0	0,00	0,0	0,00	0,0	0,00	0,0	1246,25	9,9	333,44	-14,1
Nov-12	0,00	0,0	0,00	0,0	0,00	0,0	440,93	-2,2	0,00	0,0	0,00	0,0
Dic-12	318,48	4,4	321,05	4,0	209,24	0,3	0,00	0,0	1240,74	9,9	333,44	-14,7
Ene-13	0,00	0,0	0,00	0,0	0,00	0,0	442,77	-2,2	1240,74	9,9	333,44	-14,7
Mar-13	320,32	4,4	0,00	0,0	213,18	0,3	443,14	-2,9	1240,74	9,9	333,44	-14,7
May-13	312,97	4,0	0,00	0,0	215,54	0,3	443,51	-2,6	1240,74	9,9	333,44	-14,7
Jul-13	302,68	4,0	0,00	0,0	217,90	1,0	443,87	-3,7	1240,74	9,9	333,44	-14,7
Ago-13	0,00	0,0	0,00	0,0	0,00	0,0	440,11	-3,7	1240,74	9,9	333,44	-14,7
Sep-13	0,00	0,0	0,00	0,0	212,98	0,7	437,90	-3,7	1240,74	9,9	333,44	-14,7
Oct-13	0,00	0,0	0,00	0,0	0,00	0,0	0,00	0,0	1240,74	9,9	333,44	-14,7
Nov-13	0,00	0,0	0,00	0,0	0,00	0,0	438,36	-3,3	0,00	0,0	0,00	0,0
Dic-13	0,00	0,0	0,00	0,0	208,06	1,1	0,00	0,0	1240,74	9,9	333,44	-14,7
Jul-14	0,00	0,0	0,00	0,0	213,97	1,1	437,99	-3,7	1240,74	9,9	333,44	-14,7
Oct-14	0,00	0,0	0,00	0,0	0,00	0,0	0,00	0,0	1240,74	9,9	333,44	-14,7
Nov-14	0,00	0,0	0,00	0,0	0,00	0,0	437,90	-3,7	0,00	0,0	0,00	0,0
Dic-14	0,00	0,0	0,00	0,0	210,03	1,1	0,00	0,0	1240,74	9,9	333,44	-14,7

1/ N° 2 blando colorado; N° 2 duro colorado de invierno. 2/ Colorado duro de invierno. 3/ N° 2 amarillo. 4/ N° 2 amarilla. 5/ Crudo. 6/ Grado 1 con un mínimo de contenido proteico del 48%.

Fuente: Reuters y CMA

**Ante cualquier duda,
consultar a la
Dirección de
Informaciones y
Estudios Económicos**



**BOLSA
DE COMERCIO
DE ROSARIO**

www.facebook.com/BCROficial

twitter.com/bcrprensa

es.linkedin.com/BCR

www.instagram.com/BCR

www.youtube.com/BolsadeRosario

BOLSA DE COMERCIO DE ROSARIO
Córdoba 1402 - S2000AWW

TELÉFONO
(54 341) 5258300 / 4102600

EMAIL
contacto@bcr.comar

WWW
bcr.comar



BOLSA
DE COMERCIO
DE ROSARIO

Chicago/Kansas (CME Group)

Martes, 18 de Enero de 2011

DellaSiega@bcr.com.ar



BOLSA
DE COMERCIO
DE ROSARIO


 www.facebook.com/BCROficial


 twitter.com/bcrprensa


 es.linkedin.com/BCR

 www.instagram.com/BCR

 www.youtube.com/BolsadeRosario

 BOLSA DE COMERCIO DE ROSARIO
Córdoba 1402 - S2000AWW

 TELÉFONO
(54 341) 5258300 / 4102600

 EMAIL
contacto@bcr.com.ar

 WWW
bcr.com.ar