



Precios Chicago/Kansas

Mercados de Chicago y Kansas

Precios de Cierre en
US\$ / TN

Monday, January 31, 2011

	Trigo		Maíz		Soja		Aceite Soja		Harina Soja			
	Chicago/1		Kansas/2		Chicago/3		Chicago/4		Chicago/5		Chicago/6	
Mar-11	308,93	5,5	339,79	4,7	259,64	6,1	519,20	5,5	1276,01	13,4	419,20	3,6
May-11	319,95	5,6	343,84	4,8	263,77	6,1	522,97	5,5	1287,04	13,4	422,07	3,7
Jul-11	326,84	5,4	346,68	4,7	265,74	6,0	524,89	5,5	1295,63	13,2	422,73	3,9
Ago-11	0,00	0,0	0,00	0,0	0,00	0,0	515,34	5,9	1297,84	13,2	412,59	3,6
Sep-11	333,36	5,0	350,08	5,3	246,55	5,7	503,49	6,3	1299,60	13,4	401,12	3,0
Oct-11	0,00	0,0	0,00	0,0	0,00	0,0	0,00	0,0	1298,06	13,0	386,24	3,5
Nov-11	0,00	0,0	0,00	0,0	0,00	0,0	492,74	6,6	0,00	0,0	0,00	0,0
Dic-11	337,77	4,7	353,48	5,0	232,77	5,8	0,00	0,0	1298,72	12,8	383,93	4,4
Ene-12	0,00	0,0	0,00	0,0	0,00	0,0	493,57	6,5	1299,82	12,8	383,49	4,4
Mar-12	341,45	4,8	353,11	6,2	235,92	5,8	490,72	6,2	1298,72	12,8	382,39	4,4
May-12	341,08	3,7	346,87	5,0	238,28	5,7	484,75	6,0	1293,21	12,8	377,87	4,9
Jul-12	325,56	1,7	329,97	3,5	240,44	5,6	482,91	5,8	1286,82	12,8	376,21	5,2
Ago-12	0,00	0,0	0,00	0,0	0,00	0,0	473,91	5,9	1273,59	12,8	368,50	5,2
Sep-12	324,27	2,8	326,66	3,5	222,14	7,8	461,51	5,9	1260,36	12,8	356,37	5,2
Oct-12	0,00	0,0	0,00	0,0	0,00	0,0	0,00	0,0	1242,72	12,8	344,25	7,5
Nov-12	0,00	0,0	0,00	0,0	0,00	0,0	452,32	5,9	0,00	0,0	0,00	0,0
Dic-12	327,58	4,0	330,33	3,5	211,11	4,6	0,00	0,0	1232,58	12,8	345,35	6,4
Ene-13	0,00	0,0	0,00	0,0	0,00	0,0	454,62	5,9	1232,58	12,8	345,35	6,4
Mar-13	327,58	2,2	0,00	0,0	215,05	4,6	454,99	5,9	1232,58	12,8	345,35	6,4
May-13	321,70	6,4	0,00	0,0	217,41	4,6	455,36	5,9	1232,58	12,8	345,35	6,4
Jul-13	302,22	1,7	0,00	0,0	219,77	4,6	454,71	5,9	1232,58	12,8	345,35	6,4
Ago-13	0,00	0,0	0,00	0,0	0,00	0,0	450,95	5,9	1232,58	12,8	345,35	6,4
Sep-13	0,00	0,0	0,00	0,0	215,44	4,4	448,74	5,9	1232,58	12,8	345,35	6,4
Oct-13	0,00	0,0	0,00	0,0	0,00	0,0	0,00	0,0	1232,58	12,8	345,35	6,4
Nov-13	0,00	0,0	0,00	0,0	0,00	0,0	449,38	5,9	0,00	0,0	0,00	0,0
Dic-13	0,00	0,0	0,00	0,0	211,11	4,2	0,00	0,0	1232,58	12,8	345,35	6,4
Jul-14	0,00	0,0	0,00	0,0	217,02	4,2	448,28	5,9	1232,58	12,8	345,35	6,4
Oct-14	0,00	0,0	0,00	0,0	0,00	0,0	0,00	0,0	1232,58	12,8	345,35	6,4
Nov-14	0,00	0,0	0,00	0,0	0,00	0,0	448,19	5,9	0,00	0,0	0,00	0,0
Dic-14	0,00	0,0	0,00	0,0	213,08	4,2	0,00	0,0	1232,58	12,8	345,35	6,4

1/ N° 2 blando colorado; N° 2 duro colorado de invierno. 2/ Colorado duro de invierno. 3/ N° 2 amarillo. 4/ N° 2 amarilla. 5/ Crudo. 6/ Grado 1 con un mínimo de contenido proteico del 48%.

Fuente: Reuters y CMA

**Ante cualquier duda,
consultar a la
Dirección de
Informaciones y
Estudios Económicos**



**BOLSA
DE COMERCIO
DE ROSARIO**

www.facebook.com/BCROficial

twitter.com/bcrprensa

es.linkedin.com/BCR

www.instagram.com/BCR

www.youtube.com/BolsadeRosario

BOLSA DE COMERCIO DE ROSARIO
Córdoba 1402 - S2000AWW

TELÉFONO
(54 341) 5258300 / 4102600

EMAIL
contacto@bcr.comar

WWW
bcr.comar



BOLSA
DE COMERCIO
DE ROSARIO

Chicago/Kansas (CME Group)

Lunes, 31 de Enero de 2011

DellaSiega@bcr.com.ar



BOLSA
DE COMERCIO
DE ROSARIO


 www.facebook.com/BCROficial


 twitter.com/bcrprensa


 es.linkedin.com/BCR

 www.instagram.com/BCR

 www.youtube.com/BolsadeRosario

 BOLSA DE COMERCIO DE ROSARIO
Córdoba 1402 - S2000AWW

 TELÉFONO
(54 341) 5258300 / 4102600

 EMAIL
contacto@bcr.com.ar

 WWW
bcr.com.ar