



Precios Chicago/Kansas

Mercados de Chicago y Kansas

Precios de Cierre en
US\$ / TN

Wednesday, February 09, 2011

	Trigo		Kansas/2		Maíz		Soja		Aceite Soja		Harina Soja	
	Chicago/1				Chicago/3		Chicago/4		Chicago/5		Chicago/6	
Mar-11	325,56	4,3	363,04	5,9	274,79	9,5	533,16	6,2	1317,02	21,4	428,35	3,2
May-11	337,22	4,3	367,17	5,9	279,02	9,4	537,57	6,2	1329,59	21,4	431,88	3,4
Jul-11	347,14	4,5	370,84	0,0	280,89	8,7	540,24	6,2	1340,83	21,6	432,98	3,5
Ago-11	0,00	0,0	0,00	0,0	0,00	0,0	531,78	6,7	1344,14	21,6	424,27	3,5
Sep-11	356,24	5,0	374,98	6,0	259,73	6,1	521,77	7,0	1346,56	21,4	413,69	3,9
Oct-11	0,00	0,0	0,00	0,0	0,00	0,0	0,00	0,0	1346,34	21,6	401,90	3,7
Nov-11	0,00	0,0	0,00	0,0	0,00	0,0	513,32	7,2	0,00	0,0	0,00	0,0
Dic-11	361,11	4,7	379,75	5,6	241,92	3,9	0,00	0,0	1350,53	21,4	399,14	3,7
Ene-12	0,00	0,0	0,00	0,0	0,00	0,0	513,41	6,7	1351,63	21,4	398,04	3,6
Mar-12	364,78	4,7	378,84	5,4	244,87	2,9	508,54	5,4	1350,53	21,4	394,18	3,4
May-12	364,96	5,2	371,49	5,9	246,94	2,6	500,46	5,4	1343,92	21,4	386,46	3,1
Jul-12	345,03	3,5	352,01	5,1	248,61	2,3	497,61	5,2	1339,51	21,4	383,16	3,1
Ago-12	0,00	0,0	0,00	0,0	0,00	0,0	487,78	4,0	1326,28	21,4	374,34	3,1
Sep-12	342,64	3,3	346,13	3,7	228,73	3,3	475,29	3,7	1313,05	21,4	363,32	3,6
Oct-12	0,00	0,0	0,00	0,0	0,00	0,0	0,00	0,0	1295,41	21,4	352,29	2,1
Nov-12	0,00	0,0	0,00	0,0	0,00	0,0	465,64	3,6	0,00	0,0	0,00	0,0
Dic-12	344,66	3,4	349,81	3,7	217,31	0,6	0,00	0,0	1289,90	21,4	355,05	2,6
Ene-13	0,00	0,0	0,00	0,0	0,00	0,0	467,94	3,6	1289,90	21,4	355,05	2,6
Mar-13	346,78	3,7	0,00	0,0	221,25	0,6	468,31	3,6	1289,90	21,4	355,05	2,6
May-13	342,55	5,3	0,00	0,0	223,61	0,6	468,68	3,6	1289,90	21,4	355,05	2,6
Jul-13	325,92	7,1	0,00	0,0	225,98	0,6	468,03	3,6	1289,90	21,4	355,05	2,6
Ago-13	0,00	0,0	0,00	0,0	0,00	0,0	464,27	3,6	1289,90	21,4	355,05	2,6
Sep-13	0,00	0,0	0,00	0,0	221,45	0,4	462,06	3,6	1289,90	21,4	355,05	2,6
Oct-13	0,00	0,0	0,00	0,0	0,00	0,0	0,00	0,0	1289,90	21,4	355,05	2,6
Nov-13	0,00	0,0	0,00	0,0	0,00	0,0	457,47	0,7	0,00	0,0	0,00	0,0
Dic-13	0,00	0,0	0,00	0,0	216,92	0,2	0,00	0,0	1289,90	21,4	355,05	2,6
Jul-14	0,00	0,0	0,00	0,0	222,83	0,2	455,26	0,7	1289,90	21,4	355,05	2,6
Oct-14	0,00	0,0	0,00	0,0	0,00	0,0	0,00	0,0	1289,90	21,4	355,05	2,6
Nov-14	0,00	0,0	0,00	0,0	0,00	0,0	456,37	0,7	0,00	0,0	0,00	0,0
Dic-14	0,00	0,0	0,00	0,0	218,89	0,2	0,00	0,0	1289,90	21,4	355,05	2,6

1/ N° 2 blando colorado; N° 2 duro colorado de invierno. 2/ Colorado duro de invierno. 3/ N° 2 amarillo. 4/ N° 2 amarilla. 5/ Crudo. 6/ Grado 1 con un mínimo de contenido proteico del 48%.

Fuente: Reuters y CMA

**Ante cualquier duda,
consultar a la
Dirección de
Informaciones y
Estudios Económicos**



**BOLSA
DE COMERCIO
DE ROSARIO**

www.facebook.com/BCROficial

twitter.com/bcrprensa

es.linkedin.com/BCR

www.instagram.com/BCR

www.youtube.com/BolsadeRosario

BOLSA DE COMERCIO DE ROSARIO
Córdoba 1402 - S2000AWW

TELÉFONO
(54 341) 5258300 / 4102600

EMAIL
contacto@bcr.comar

WWW
bcr.comar



BOLSA
DE COMERCIO
DE ROSARIO

Chicago/Kansas (CME Group)

Miércoles, 09 de Febrero de 2011

DellaSiega@bcr.com.ar



BOLSA
DE COMERCIO
DE ROSARIO


 www.facebook.com/BCROficial


 twitter.com/bcrprensa


 es.linkedin.com/BCR

 www.instagram.com/BCR

 www.youtube.com/BolsadeRosario

 BOLSA DE COMERCIO DE ROSARIO
Córdoba 1402 - S2000AWW

 TELÉFONO
(54 341) 5258300 / 4102600

 EMAIL
contacto@bcr.com.ar

 WWW
bcr.com.ar