



Precios Chicago/Kansas

Mercados de Chicago y Kansas

Precios de Cierre en
US\$ / TN

Thursday, February 10, 2011

	Trigo		Kansas/2		Maíz		Soja		Aceite Soja		Harina Soja	
	Chicago/1				Chicago/3		Chicago/4		Chicago/5		Chicago/6	
Mar-11	317,01	-8,5	355,69	-7,3	274,99	0,2	526,55	-6,6	1301,59	-15,4	421,63	-6,7
May-11	328,68	-8,5	359,82	-7,3	279,32	0,3	531,05	-6,5	1314,37	-15,2	425,37	-6,5
Jul-11	338,42	-8,7	362,76	-7,6	280,99	0,1	533,53	-6,7	1324,96	-15,9	426,37	-6,6
Ago-11	0,00	0,0	0,00	0,0	0,00	0,0	525,45	-6,3	1328,26	-15,9	418,54	-5,7
Sep-11	347,79	-8,5	366,99	-8,0	259,83	0,1	516,35	-5,4	1330,03	-16,5	409,17	-4,5
Oct-11	0,00	0,0	0,00	0,0	0,00	0,0	0,00	0,0	1329,37	-17,0	399,14	-2,8
Nov-11	0,00	0,0	0,00	0,0	0,00	0,0	509,09	-4,2	0,00	0,0	0,00	0,0
Dic-11	352,56	-8,5	371,49	-8,3	241,92	0,0	0,00	0,0	1332,89	-17,6	397,05	-2,1
Ene-12	0,00	0,0	0,00	0,0	0,00	0,0	509,37	-4,0	1333,99	-17,6	396,49	-1,5
Mar-12	356,42	-8,4	371,49	-4,0	245,17	0,3	504,59	-4,0	1332,89	-17,6	393,74	-0,4
May-12	356,42	-8,5	363,77	-7,7	247,23	0,3	495,77	-4,7	1326,28	-17,6	386,24	-0,2
Jul-12	337,04	-8,0	343,93	-8,1	248,71	0,1	493,66	-4,0	1321,87	-17,6	384,04	0,9
Ago-12	0,00	0,0	0,00	0,0	0,00	0,0	483,74	-4,0	1310,85	-15,4	375,22	0,9
Sep-12	335,02	-7,6	336,95	-9,2	230,11	1,4	471,25	-4,0	1299,82	-13,2	364,20	0,9
Oct-12	0,00	0,0	0,00	0,0	0,00	0,0	0,00	0,0	1284,39	-11,0	350,97	-1,3
Nov-12	0,00	0,0	0,00	0,0	0,00	0,0	461,14	-4,5	0,00	0,0	0,00	0,0
Dic-12	336,85	-7,8	340,62	-9,2	219,09	1,8	0,00	0,0	1277,78	-12,1	353,17	-1,9
Ene-13	0,00	0,0	0,00	0,0	0,00	0,0	463,44	-4,5	1277,78	-12,1	353,17	-1,9
Mar-13	339,24	-7,5	0,00	0,0	223,02	1,8	463,81	-4,5	1277,78	-12,1	353,17	-1,9
May-13	335,57	-7,0	0,00	0,0	225,38	1,8	464,17	-4,5	1277,78	-12,1	353,17	-1,9
Jul-13	317,20	-8,7	0,00	0,0	227,75	1,8	463,53	-4,5	1277,78	-12,1	353,17	-1,9
Ago-13	0,00	0,0	0,00	0,0	0,00	0,0	459,76	-4,5	1277,78	-12,1	353,17	-1,9
Sep-13	0,00	0,0	0,00	0,0	223,02	1,6	457,56	-4,5	1277,78	-12,1	353,17	-1,9
Oct-13	0,00	0,0	0,00	0,0	0,00	0,0	0,00	0,0	1277,78	-12,1	353,17	-1,9
Nov-13	0,00	0,0	0,00	0,0	0,00	0,0	453,79	-3,7	0,00	0,0	0,00	0,0
Dic-13	0,00	0,0	0,00	0,0	218,30	1,4	0,00	0,0	1277,78	-12,1	353,17	-1,9
Jul-14	0,00	0,0	0,00	0,0	224,20	1,4	451,59	-3,7	1277,78	-12,1	353,17	-1,9
Oct-14	0,00	0,0	0,00	0,0	0,00	0,0	0,00	0,0	1277,78	-12,1	353,17	-1,9
Nov-14	0,00	0,0	0,00	0,0	0,00	0,0	453,43	-2,9	0,00	0,0	0,00	0,0
Dic-14	0,00	0,0	0,00	0,0	220,27	1,4	0,00	0,0	1277,78	-12,1	353,17	-1,9

1/ N° 2 blando colorado; N° 2 duro colorado de invierno. 2/ Colorado duro de invierno. 3/ N° 2 amarillo. 4/ N° 2 amarilla. 5/ Crudo. 6/ Grado 1 con un mínimo de contenido proteico del 48%.

Fuente: Reuters y CMA

**Ante cualquier duda,
consultar a la
Dirección de
Informaciones y
Estudios Económicos**



**BOLSA
DE COMERCIO
DE ROSARIO**

www.facebook.com/BCROficial

twitter.com/bcrprensa

es.linkedin.com/BCR

www.instagram.com/BCR

www.youtube.com/BolsadeRosario

BOLSA DE COMERCIO DE ROSARIO
Córdoba 1402 - S2000AWW

TELÉFONO
(54 341) 5258300 / 4102600

EMAIL
contacto@bcr.comar

WWW
bcr.comar



BOLSA
DE COMERCIO
DE ROSARIO

Chicago/Kansas (CME Group)

Jueves, 10 de Febrero de 2011


DellaSiega@bcr.com.ar



BOLSA
DE COMERCIO
DE ROSARIO


 www.facebook.com/BCROficial


 twitter.com/bcrprensa


 es.linkedin.com/BCR

 www.instagram.com/BCR

 www.youtube.com/BolsadeRosario

 BOLSA DE COMERCIO DE ROSARIO
Córdoba 1402 - S2000AWW

 TELÉFONO
(54 341) 5258300 / 4102600

 EMAIL
contacto@bcr.com.ar

 WWW
bcr.com.ar