



# Precios Chicago/Kansas

## Mercados de Chicago y Kansas

Precios de Cierre en  
US\$ / TN

Tuesday, February 15, 2011

	Trigo		Kansas/2		Maíz		Soja		Aceite Soja		Harina Soja	
	Chicago/1				Chicago/3		Chicago/4		Chicago/5		Chicago/6	
Mar-11	308,75	-11,7	346,68	-12,3	271,84	-2,1	502,66	-12,8	1246,47	-25,4	404,10	-9,8
May-11	320,50	-11,7	350,63	-12,4	275,97	-2,2	507,53	-12,8	1259,48	-25,4	408,40	-9,8
Jul-11	330,70	-11,4	354,03	-12,0	277,25	-2,8	510,20	-12,9	1271,38	-25,4	409,28	-9,9
Ago-11	0,00	0,0	0,00	0,0	0,00	0,0	503,58	-12,3	1275,13	-25,4	402,89	-9,9
Sep-11	339,79	-11,4	357,89	-11,7	252,16	-4,6	496,05	-12,1	1277,34	-25,4	395,39	-9,9
Oct-11	0,00	0,0	0,00	0,0	0,00	0,0	0,00	0,0	1276,01	-25,6	385,03	-10,5
Nov-11	0,00	0,0	0,00	0,0	0,00	0,0	489,71	-12,0	0,00	0,0	0,00	0,0
Dic-11	344,57	-11,0	362,02	-11,5	232,86	-6,3	0,00	0,0	1279,32	-25,4	383,49	-9,8
Ene-12	0,00	0,0	0,00	0,0	0,00	0,0	490,91	-12,0	1280,42	-25,4	383,16	-9,8
Mar-12	349,07	-10,6	363,04	-11,7	236,31	-6,4	487,69	-11,7	1279,32	-25,4	380,07	-9,3
May-12	347,97	-10,0	353,85	-10,1	238,47	-6,3	481,17	-10,8	1272,71	-25,4	373,13	-7,9
Jul-12	330,15	-9,0	335,11	-11,2	240,15	-6,2	479,51	-10,1	1268,30	-25,4	370,92	-7,4
Ago-12	0,00	0,0	0,00	0,0	0,00	0,0	471,16	-9,2	1257,28	-25,4	362,10	-7,4
Sep-12	327,94	-8,4	328,13	-11,2	217,51	-5,9	458,66	-9,2	1246,25	-25,4	351,08	-7,4
Oct-12	0,00	0,0	0,00	0,0	0,00	0,0	0,00	0,0	1230,82	-25,4	337,85	-7,4
Nov-12	0,00	0,0	0,00	0,0	0,00	0,0	450,95	-8,3	0,00	0,0	0,00	0,0
Dic-12	329,05	-8,2	331,80	-11,2	207,67	-5,9	0,00	0,0	1224,21	-25,4	340,06	-7,4
Ene-13	0,00	0,0	0,00	0,0	0,00	0,0	453,33	-8,2	1224,21	-25,4	340,06	-7,4
Mar-13	331,25	-8,2	0,00	0,0	211,61	-5,9	453,70	-8,2	1224,21	-25,4	340,06	-7,4
May-13	332,72	-7,1	0,00	0,0	213,97	-5,9	454,07	-8,2	1224,21	-25,4	340,06	-7,4
Jul-13	313,98	-7,1	0,00	0,0	216,33	-5,9	453,43	-8,2	1224,21	-25,4	340,06	-7,4
Ago-13	0,00	0,0	0,00	0,0	0,00	0,0	449,66	-8,2	1224,21	-25,4	340,06	-7,4
Sep-13	0,00	0,0	0,00	0,0	212,59	-5,7	447,46	-8,2	1224,21	-25,4	340,06	-7,4
Oct-13	0,00	0,0	0,00	0,0	0,00	0,0	0,00	0,0	1224,21	-25,4	340,06	-7,4
Nov-13	0,00	0,0	0,00	0,0	0,00	0,0	441,67	-6,5	0,00	0,0	0,00	0,0
Dic-13	0,00	0,0	0,00	0,0	208,85	-5,5	0,00	0,0	1224,21	-25,4	340,06	-7,4
Jul-14	0,00	0,0	0,00	0,0	214,76	-5,5	442,40	-4,7	1224,21	-25,4	340,06	-7,4
Oct-14	0,00	0,0	0,00	0,0	0,00	0,0	0,00	0,0	1224,21	-25,4	340,06	-7,4
Nov-14	0,00	0,0	0,00	0,0	0,00	0,0	442,40	-5,8	0,00	0,0	0,00	0,0
Dic-14	0,00	0,0	0,00	0,0	210,82	-5,5	0,00	0,0	1224,21	-25,4	340,06	-7,4

1/ N° 2 blando colorado; N° 2 duro colorado de invierno. 2/ Colorado duro de invierno. 3/ N° 2 amarillo. 4/ N° 2 amarilla. 5/ Crudo. 6/ Grado 1 con un mínimo de contenido proteico del 48%.

Fuente: Reuters y CMA

**Ante cualquier duda,  
consultar a la  
Dirección de  
Informaciones y  
Estudios Económicos**



**BOLSA  
DE COMERCIO  
DE ROSARIO**

[www.facebook.com/BCROficial](http://www.facebook.com/BCROficial)

[twitter.com/bcrprensa](http://twitter.com/bcrprensa)

[es.linkedin.com/BCR](http://es.linkedin.com/BCR)

[www.instagram.com/BCR](http://www.instagram.com/BCR)

[www.youtube.com/BolsadeRosario](http://www.youtube.com/BolsadeRosario)

**BOLSA DE COMERCIO DE ROSARIO**  
Córdoba 1402 - S2000AWV

**TELÉFONO**  
(54 341) 5258300 / 4102600

**EMAIL**  
contacto@bcr.comar

**WWW**  
bcr.comar



BOLSA  
DE COMERCIO  
DE ROSARIO

Chicago/Kansas (CME Group)

Martes, 15 de Febrero de 2011

[DellaSiega@bcr.com.ar](mailto:DellaSiega@bcr.com.ar)



BOLSA  
DE COMERCIO  
DE ROSARIO


 [www.facebook.com/BCROficial](http://www.facebook.com/BCROficial)


 [twitter.com/bcrprensa](http://twitter.com/bcrprensa)


 [es.linkedin.com/BCR](http://es.linkedin.com/BCR)

 [www.instagram.com/BCR](http://www.instagram.com/BCR)

 [www.youtube.com/BolsadeRosario](http://www.youtube.com/BolsadeRosario)

 BOLSA DE COMERCIO DE ROSARIO  
Córdoba 1402 - S2000AWW

 TELÉFONO  
(54 341) 5258300 / 4102600

 EMAIL  
[contacto@bcr.com.ar](mailto:contacto@bcr.com.ar)

 WWW  
[bcr.com.ar](http://bcr.com.ar)