



# Precios Chicago/Kansas

## Mercados de Chicago y Kansas

Precios de Cierre en  
US\$ / TN

Thursday, February 17, 2011

	Trigo		Maíz		Soja		Aceite Soja		Harina Soja			
	Chicago/1	Kansas/2	Chicago/3	Chicago/4	Chicago/5	Chicago/6						
Mar-11	312,60	5,1	350,36	0,0	280,60	8,8	516,08	14,1	1284,17	36,2	410,82	9,3
May-11	324,64	5,1	354,22	8,5	284,63	8,7	520,49	14,0	1297,84	36,8	415,45	9,6
Jul-11	335,75	5,9	357,62	8,5	286,11	8,8	523,15	14,1	1309,30	36,4	416,45	9,9
Ago-11	0,00	0,0	0,00	0,0	0,00	0,0	517,36	15,0	1313,27	36,6	411,16	11,5
Sep-11	344,66	6,1	362,76	9,4	260,62	9,0	510,56	15,8	1315,70	36,8	404,54	12,6
Oct-11	0,00	0,0	0,00	0,0	0,00	0,0	0,00	0,0	1314,59	36,4	395,17	13,7
Nov-11	0,00	0,0	0,00	0,0	0,00	0,0	504,68	16,4	0,00	0,0	0,00	0,0
Dic-11	349,35	6,1	366,99	9,4	242,21	9,2	0,00	0,0	1316,80	35,7	393,52	13,8
Ene-12	0,00	0,0	0,00	0,0	0,00	0,0	505,70	16,7	1317,90	35,7	393,19	13,7
Mar-12	353,94	6,6	368,64	16,4	245,46	8,9	502,30	16,4	1316,80	35,7	390,21	13,3
May-12	353,11	6,7	360,55	8,8	247,73	8,9	496,42	16,1	1310,19	35,7	384,15	13,3
Jul-12	339,15	6,8	344,02	8,8	249,20	8,8	494,58	15,5	1305,78	35,7	381,94	13,2
Ago-12	0,00	0,0	0,00	0,0	0,00	0,0	485,85	14,7	1294,75	35,7	373,13	13,2
Sep-12	336,95	6,9	338,88	8,8	226,07	8,8	472,26	13,6	1283,73	35,7	362,10	13,2
Oct-12	0,00	0,0	0,00	0,0	0,00	0,0	0,00	0,0	1268,30	35,7	348,88	11,6
Nov-12	0,00	0,0	0,00	0,0	0,00	0,0	464,45	13,3	0,00	0,0	0,00	0,0
Dic-12	338,23	7,1	342,55	8,8	213,87	6,8	0,00	0,0	1261,68	35,7	351,08	11,6
Ene-13	0,00	0,0	0,00	0,0	0,00	0,0	466,84	13,3	1261,68	35,7	351,08	11,6
Mar-13	340,35	6,8	0,00	0,0	217,81	6,8	467,21	13,3	1261,68	35,7	351,08	11,6
May-13	340,35	5,0	0,00	0,0	220,17	6,8	467,57	13,3	1261,68	35,7	351,08	11,6
Jul-13	322,71	6,1	0,00	0,0	222,53	6,8	466,93	13,3	1261,68	35,7	351,08	11,6
Ago-13	0,00	0,0	0,00	0,0	0,00	0,0	463,16	13,3	1261,68	35,7	351,08	11,6
Sep-13	0,00	0,0	0,00	0,0	218,59	6,0	460,96	13,3	1261,68	35,7	351,08	11,6
Oct-13	0,00	0,0	0,00	0,0	0,00	0,0	0,00	0,0	1261,68	35,7	351,08	11,6
Nov-13	0,00	0,0	0,00	0,0	0,00	0,0	454,53	12,7	0,00	0,0	0,00	0,0
Dic-13	0,00	0,0	0,00	0,0	214,66	5,2	0,00	0,0	1261,68	35,7	351,08	11,6
Jul-14	0,00	0,0	0,00	0,0	220,56	5,2	455,26	12,7	1261,68	35,7	351,08	11,6
Oct-14	0,00	0,0	0,00	0,0	0,00	0,0	0,00	0,0	1261,68	35,7	351,08	11,6
Nov-14	0,00	0,0	0,00	0,0	0,00	0,0	455,26	12,7	0,00	0,0	0,00	0,0
Dic-14	0,00	0,0	0,00	0,0	216,63	5,2	0,00	0,0	1261,68	35,7	351,08	11,6

1/ N° 2 blando colorado; N° 2 duro colorado de invierno. 2/ Colorado duro de invierno. 3/ N° 2 amarillo. 4/ N° 2 amarilla. 5/ Crudo. 6/ Grado 1 con un mínimo de contenido proteico del 48%.

Fuente: Reuters y CMA

**Ante cualquier duda,  
consultar a la  
Dirección de  
Informaciones y  
Estudios Económicos**



**BOLSA  
DE COMERCIO  
DE ROSARIO**

[www.facebook.com/BCROficial](http://www.facebook.com/BCROficial)

[twitter.com/bcrprensa](http://twitter.com/bcrprensa)

[es.linkedin.com/BCR](http://es.linkedin.com/BCR)

[www.instagram.com/BCR](http://www.instagram.com/BCR)

[www.youtube.com/BolsadeRosario](http://www.youtube.com/BolsadeRosario)

**BOLSA DE COMERCIO DE ROSARIO**  
Córdoba 1402 - S2000AWV

**TELÉFONO**  
(54 341) 5258300 / 4102600

**EMAIL**  
contacto@bcr.comar

**WWW**  
bcr.comar



BOLSA  
DE COMERCIO  
DE ROSARIO

Chicago/Kansas (CME Group)

Jueves, 17 de Febrero de 2011

[DellaSiega@bcr.com.ar](mailto:DellaSiega@bcr.com.ar)



BOLSA  
DE COMERCIO  
DE ROSARIO


 [www.facebook.com/BCROficial](http://www.facebook.com/BCROficial)


 [twitter.com/bcrprensa](https://twitter.com/bcrprensa)


 [es.linkedin.com/BCR](https://es.linkedin.com/BCR)

 [www.instagram.com/BCR](http://www.instagram.com/BCR)

 [www.youtube.com/BolsadeRosario](http://www.youtube.com/BolsadeRosario)

 BOLSA DE COMERCIO DE ROSARIO  
Córdoba 1402 - S2000AWW

 TELÉFONO  
(54 341) 5258300 / 4102600

 EMAIL  
[contacto@bcr.com.ar](mailto:contacto@bcr.com.ar)

 WWW  
[bcr.com.ar](http://bcr.com.ar)