



Precios Chicago/Kansas

Mercados de Chicago y Kansas

Precios de Cierre en
US\$ / TN

Wednesday, March 09, 2011

	Trigo		Maíz		Soja		Aceite Soja		Harina Soja			
	Chicago/1	Kansas/2	Chicago/3	Chicago/4	Chicago/5	Chicago/6						
Mar-11	269,06	-7,0	313,61	-4,0	273,61	-1,5	493,85	-11,6	1249,34	-28,7	384,15	-7,6
May-11	278,80	-7,7	313,61	0,0	275,97	-1,8	495,68	-12,1	1259,26	-30,0	389,00	-8,3
Jul-11	290,65	-7,5	317,47	-7,3	278,34	-1,6	498,71	-12,0	1270,28	-29,8	393,08	-8,2
Ago-11							496,33	-10,8	1273,37	-30,0	391,87	-7,3
Sep-11	303,60	-7,1	322,52	-7,2	257,57	-0,7	490,17	-10,1	1275,79	-29,8	386,79	-6,5
Oct-11									1275,35	-29,1	378,53	-5,3
Nov-11							485,03	-9,6				
Dic-11	311,96	-6,2	328,59	-5,2	240,25	0,1			1276,90	-29,1	377,65	-5,5
Ene-12							486,40	-9,4	1275,79	-29,1	377,76	-5,4
Mar-12	319,68	-5,6	331,71	-9,1	243,69	0,2	484,48	-9,1	1273,59	-29,1	376,43	-5,2
May-12	320,50	-5,9	327,03	-2,6	246,05	0,2	480,07	-8,8	1266,98	-29,1	371,47	-5,1
Jul-12	308,65	-7,1	316,74	-2,9	247,43	0,3	478,41	-7,9	1263,67	-29,1	369,82	-5,0
Ago-12							470,05	-9,6	1254,85	-29,1	361,00	-5,0
Sep-12	310,12	-6,2	311,96	-4,0	227,35	-0,6	457,01	-9,6	1246,03	-29,1	348,88	-5,0
Oct-12									1235,01	-29,1	337,30	-5,0
Nov-12							448,10	-9,6				
Dic-12	313,89	-4,5	313,80	-4,0	215,54	0,2			1231,70	-29,1	340,61	-5,0
Ene-13							450,49	-9,6	1231,70	-29,1	340,61	-5,0
Mar-13	318,30	-4,4			219,48	0,2	450,85	-9,6	1231,70	-29,1	340,61	-5,0
May-13	319,68	-5,1			221,84	0,2	451,22	-9,6	1231,70	-29,1	340,61	-5,0
Jul-13	300,20	-4,8			224,20	0,2	450,58	-9,6	1231,70	-29,1	340,61	-5,0
Ago-13							446,81	-9,6	1231,70	-29,1	340,61	-5,0
Sep-13					220,66	0,2	444,61	-9,6	1231,70	-29,1	340,61	-5,0
Oct-13									1231,70	-29,1	340,61	-5,0
Nov-13							434,32	-9,6				
Dic-13					217,12	0,0			1231,70	-29,1	340,61	-5,0
Jul-14					223,02	0,0	435,05	-9,6	1231,70	-29,1	340,61	-5,0
Oct-14									1231,70	-29,1	340,61	-5,0
Nov-14							435,05	-9,6				
Dic-14					219,48	0,4			1231,70	-29,1	340,61	-5,0

1/ N° 2 blando colorado; N° 2 duro colorado de invierno. 2/ Colorado duro de invierno. 3/ N° 2 amarillo. 4/ N° 2 amarilla. 5/ Crudo. 6/ Grado 1 con un mínimo de contenido proteico del 48%.

Fuente: Reuters y CMA

**Ante cualquier duda,
consultar a la
Dirección de
Informaciones y
Estudios Económicos**





BOLSA
DE COMERCIO
DE ROSARIO

Chicago/Kansas (CME Group)

Miércoles, 09 de Marzo de 2011

DellaSiega@bcr.com.ar



BOLSA
DE COMERCIO
DE ROSARIO


 www.facebook.com/BCROficial


 twitter.com/bcrprensa


 es.linkedin.com/BCR

 www.instagram.com/BCR

 www.youtube.com/BolsadeRosario

 BOLSA DE COMERCIO DE ROSARIO
Córdoba 1402 - S2000AWW

 TELÉFONO
(54 341) 5258300 / 4102600

 EMAIL
contacto@bcr.com.ar

 WWW
bcr.com.ar