



# Precios Chicago/Kansas

## Mercados de Chicago y Kansas

Precios de Cierre en  
US\$ / TN

Monday, March 14, 2011

	Trigo		Maíz		Soja		Aceite Soja		Harina Soja			
	Chicago/1	Kansas/2	Chicago/3	Chicago/4	Chicago/5	Chicago/6						
Mar-11	257,39	2,0	299,65	-1,8	261,41	1,9	488,33	0,9	1218,47	-4,9	385,36	3,9
May-11	264,84	0,7	303,33	0,9	262,19	0,7	492,38	2,0	1220,90	-11,5	391,87	6,1
Jul-11	276,69	0,8	307,37	1,0	264,75	0,7	495,32	2,0	1233,47	-11,5	395,83	6,4
Ago-11	0,00	0,0	0,00	0,0	0,00	0,0	493,66	2,7	1237,43	-10,6	395,39	6,7
Sep-11	290,10	0,6	312,88	1,0	245,66	0,5	487,23	2,6	1239,86	-10,4	390,76	6,9
Oct-11	0,00	0,0	0,00	0,0	0,00	0,0	0,00	0,0	1238,76	-10,1	381,50	7,1
Nov-11	0,00	0,0	0,00	0,0	0,00	0,0	480,62	2,9	0,00	0,0	0,00	0,0
Dic-11	299,28	0,6	319,31	0,8	227,55	0,1	0,00	0,0	1241,18	-9,3	380,07	6,9
Ene-12	0,00	0,0	0,00	0,0	0,00	0,0	482,27	3,1	1243,61	-5,7	380,62	7,2
Mar-12	306,17	-0,2	322,98	3,2	231,29	0,1	480,89	3,2	1242,50	-4,6	379,96	7,3
May-12	306,17	-1,3	317,29	1,2	233,95	0,2	476,85	3,2	1235,89	-4,6	375,33	6,8
Jul-12	297,54	1,5	306,45	1,4	235,52	0,2	475,20	2,7	1233,69	-3,5	373,13	6,4
Ago-12	0,00	0,0	0,00	0,0	0,00	0,0	465,64	2,9	1224,87	-3,5	363,76	6,3
Sep-12	298,73	1,3	301,30	1,7	220,46	1,7	452,60	2,9	1216,05	-3,5	351,08	6,1
Oct-12	0,00	0,0	0,00	0,0	0,00	0,0	0,00	0,0	1202,82	-5,7	335,65	3,9
Nov-12	0,00	0,0	0,00	0,0	0,00	0,0	442,77	3,3	0,00	0,0	0,00	0,0
Dic-12	301,49	0,4	304,06	1,7	210,62	2,1	0,00	0,0	1195,99	-9,3	338,96	3,9
Ene-13	0,00	0,0	0,00	0,0	0,00	0,0	445,16	3,3	1195,99	-9,3	338,96	3,9
Mar-13	306,91	0,2	0,00	0,0	214,56	2,1	445,53	3,3	1195,99	-9,3	338,96	3,9
May-13	307,92	1,2	0,00	0,0	216,92	2,1	445,89	3,3	1195,99	-9,3	338,96	3,9
Jul-13	288,08	0,1	0,00	0,0	219,28	2,1	445,25	3,3	1195,99	-9,3	338,96	3,9
Ago-13	0,00	0,0	0,00	0,0	0,00	0,0	441,48	3,3	1195,99	-9,3	338,96	3,9
Sep-13	0,00	0,0	0,00	0,0	215,74	1,7	439,28	3,3	1195,99	-9,3	338,96	3,9
Oct-13	0,00	0,0	0,00	0,0	0,00	0,0	0,00	0,0	1195,99	-9,3	338,96	3,9
Nov-13	0,00	0,0	0,00	0,0	0,00	0,0	430,28	4,0	0,00	0,0	0,00	0,0
Dic-13	0,00	0,0	0,00	0,0	212,59	1,7	0,00	0,0	1195,99	-9,3	338,96	3,9
Jul-14	0,00	0,0	0,00	0,0	218,50	1,7	430,46	4,0	1195,99	-9,3	338,96	3,9
Oct-14	0,00	0,0	0,00	0,0	0,00	0,0	0,00	0,0	1195,99	-9,3	338,96	3,9
Nov-14	0,00	0,0	0,00	0,0	0,00	0,0	429,54	4,0	0,00	0,0	0,00	0,0
Dic-14	0,00	0,0	0,00	0,0	214,95	1,7	0,00	0,0	1195,99	-9,3	338,96	3,9

1/ N° 2 blando colorado; N° 2 duro colorado de invierno. 2/ Colorado duro de invierno. 3/ N° 2 amarillo. 4/ N° 2 amarilla. 5/ Crudo. 6/ Grado 1 con un mínimo de contenido proteico del 48%.

Fuente: Reuters y CMA

**Ante cualquier duda,  
consultar a la  
Dirección de  
Informaciones y  
Estudios Económicos**



**BOLSA  
DE COMERCIO  
DE ROSARIO**

[www.facebook.com/BCROficial](http://www.facebook.com/BCROficial)

[twitter.com/bcnprensa](http://twitter.com/bcnprensa)

[es.linkedin.com/BCR](http://es.linkedin.com/BCR)

[www.instagram.com/BCR](http://www.instagram.com/BCR)

[www.youtube.com/BolsadeRosario](http://www.youtube.com/BolsadeRosario)

BOLSA DE COMERCIO DE ROSARIO  
Córdoba 1402 - S2000AWW

TELÉFONO  
(54 341) 5258300 / 4102600

EMAIL  
contacto@bcr.comar

WWW  
bcr.comar



BOLSA  
DE COMERCIO  
DE ROSARIO

Chicago/Kansas (CME Group)

Lunes, 14 de Marzo de 2011

[DellaSiega@bcr.com.ar](mailto:DellaSiega@bcr.com.ar)



BOLSA  
DE COMERCIO  
DE ROSARIO


 [www.facebook.com/BCROficial](http://www.facebook.com/BCROficial)


 [twitter.com/bcrprensa](http://twitter.com/bcrprensa)


 [es.linkedin.com/BCR](http://es.linkedin.com/BCR)

 [www.instagram.com/BCR](http://www.instagram.com/BCR)

 [www.youtube.com/BolsadeRosario](http://www.youtube.com/BolsadeRosario)

 BOLSA DE COMERCIO DE ROSARIO  
Córdoba 1402 - S2000AWW

 TELÉFONO  
(54 341) 5258300 / 4102600

 EMAIL  
[contacto@bcr.com.ar](mailto:contacto@bcr.com.ar)

 WWW  
[bcr.com.ar](http://bcr.com.ar)