



Precios Chicago/Kansas

Mercados de Chicago y Kansas

Precios de Cierre en
US\$ / TN

Tuesday, March 15, 2011

	Trigo		Kansas/2		Maíz		Soja		Aceite Soja		Harina Soja	
	Chicago/1				Chicago/3		Chicago/4		Chicago/5		Chicago/6	
Mar-11	0,00	0,0	0,00	0,0	0,00	0,0	0,00	0,0	0,00	0,0	0,00	0,0
May-11	245,36	-19,5	285,50	-17,8	250,38	-11,8	466,65	-25,7	1165,78	-55,1	375,66	-16,2
Jul-11	257,39	-19,3	289,45	-17,9	252,94	-11,8	469,59	-25,7	1178,35	-55,1	380,18	-15,7
Ago-11	0,00	0,0	0,00	0,0	0,00	0,0	467,94	-25,7	1182,32	-55,1	380,51	-14,9
Sep-11	271,08	-19,0	295,15	-17,7	233,85	-11,8	461,51	-25,7	1184,74	-55,1	376,87	-13,9
Oct-11	0,00	0,0	0,00	0,0	0,00	0,0	0,00	0,0	1183,64	-55,1	366,95	-14,6
Nov-11	0,00	0,0	0,00	0,0	0,00	0,0	454,90	-25,7	0,00	0,0	0,00	0,0
Dic-11	280,82	-18,5	303,14	-16,2	215,74	-11,8	0,00	0,0	1186,07	-55,1	365,08	-15,0
Ene-12	0,00	0,0	0,00	0,0	0,00	0,0	456,83	-25,4	1188,49	-55,1	365,85	-14,8
Mar-12	289,45	-16,7	307,55	-24,8	219,48	-11,8	456,09	-24,8	1187,39	-55,1	365,63	-14,3
May-12	291,11	-15,1	302,41	-14,9	222,14	-11,8	453,79	-23,1	1180,78	-55,1	361,55	-13,8
Jul-12	282,66	-14,9	292,49	-14,0	223,71	-11,8	452,14	-23,1	1178,57	-55,1	359,79	-13,3
Ago-12	0,00	0,0	0,00	0,0	0,00	0,0	445,43	-20,2	1169,75	-55,1	350,42	-13,3
Sep-12	283,94	-14,8	286,61	-14,7	208,65	-11,8	432,39	-20,2	1160,93	-55,1	337,74	-13,3
Oct-12	0,00	0,0	0,00	0,0	0,00	0,0	0,00	0,0	1147,71	-55,1	322,31	-13,3
Nov-12	0,00	0,0	0,00	0,0	0,00	0,0	422,56	-20,2	0,00	0,0	0,00	0,0
Dic-12	286,61	-14,9	289,55	-14,5	200,39	-10,2	0,00	0,0	1140,87	-55,1	325,62	-13,3
Ene-13	0,00	0,0	0,00	0,0	0,00	0,0	424,95	-20,2	1140,87	-55,1	325,62	-13,3
Mar-13	291,84	-15,1	0,00	0,0	204,32	-10,2	425,32	-20,2	1140,87	-55,1	325,62	-13,3
May-13	294,51	-13,4	0,00	0,0	206,68	-10,2	425,68	-20,2	1140,87	-55,1	325,62	-13,3
Jul-13	274,94	-13,1	0,00	0,0	209,05	-10,2	425,04	-20,2	1140,87	-55,1	325,62	-13,3
Ago-13	0,00	0,0	0,00	0,0	0,00	0,0	421,28	-20,2	1140,87	-55,1	325,62	-13,3
Sep-13	0,00	0,0	0,00	0,0	205,11	-10,6	419,07	-20,2	1140,87	-55,1	325,62	-13,3
Oct-13	0,00	0,0	0,00	0,0	0,00	0,0	0,00	0,0	1140,87	-55,1	325,62	-13,3
Nov-13	0,00	0,0	0,00	0,0	0,00	0,0	413,37	-16,9	0,00	0,0	0,00	0,0
Dic-13	0,00	0,0	0,00	0,0	201,57	-11,0	0,00	0,0	1140,87	-55,1	325,62	-13,3
Jul-14	0,00	0,0	0,00	0,0	207,47	-11,0	413,56	-16,9	1140,87	-55,1	325,62	-13,3
Oct-14	0,00	0,0	0,00	0,0	0,00	0,0	0,00	0,0	1140,87	-55,1	325,62	-13,3
Nov-14	0,00	0,0	0,00	0,0	0,00	0,0	412,64	-16,9	0,00	0,0	0,00	0,0
Dic-14	0,00	0,0	0,00	0,0	204,32	-10,6	0,00	0,0	1140,87	-55,1	325,62	-13,3

1/ N° 2 blando colorado; N° 2 duro colorado de invierno. 2/ Colorado duro de invierno. 3/ N° 2 amarillo. 4/ N° 2 amarilla. 5/ Crudo. 6/ Grado 1 con un mínimo de contenido proteico del 48%.

Fuente: Reuters y CMA

**Ante cualquier duda,
consultar a la
Dirección de
Informaciones y
Estudios Económicos**



**BOLSA
DE COMERCIO
DE ROSARIO**

www.facebook.com/BCROficial

twitter.com/bcrprensa

es.linkedin.com/BCR

www.instagram.com/BCR

www.youtube.com/BolsadeRosario

BOLSA DE COMERCIO DE ROSARIO
Córdoba 1402 - S2000AWW

TELÉFONO
(54 341) 5258300 / 4102600

EMAIL
contacto@bcr.comar

WWW
bcr.comar



BOLSA
DE COMERCIO
DE ROSARIO

Chicago/Kansas (CME Group)

Martes, 15 de Marzo de 2011

DellaSiega@bcr.com.ar



BOLSA
DE COMERCIO
DE ROSARIO


 www.facebook.com/BCROficial


 twitter.com/bcrprensa


 es.linkedin.com/BCR

 www.instagram.com/BCR

 www.youtube.com/BolsadeRosario

 BOLSA DE COMERCIO DE ROSARIO
Córdoba 1402 - S2000AWW

 TELÉFONO
(54 341) 5258300 / 4102600

 EMAIL
contacto@bcr.com.ar

 WWW
bcr.com.ar