

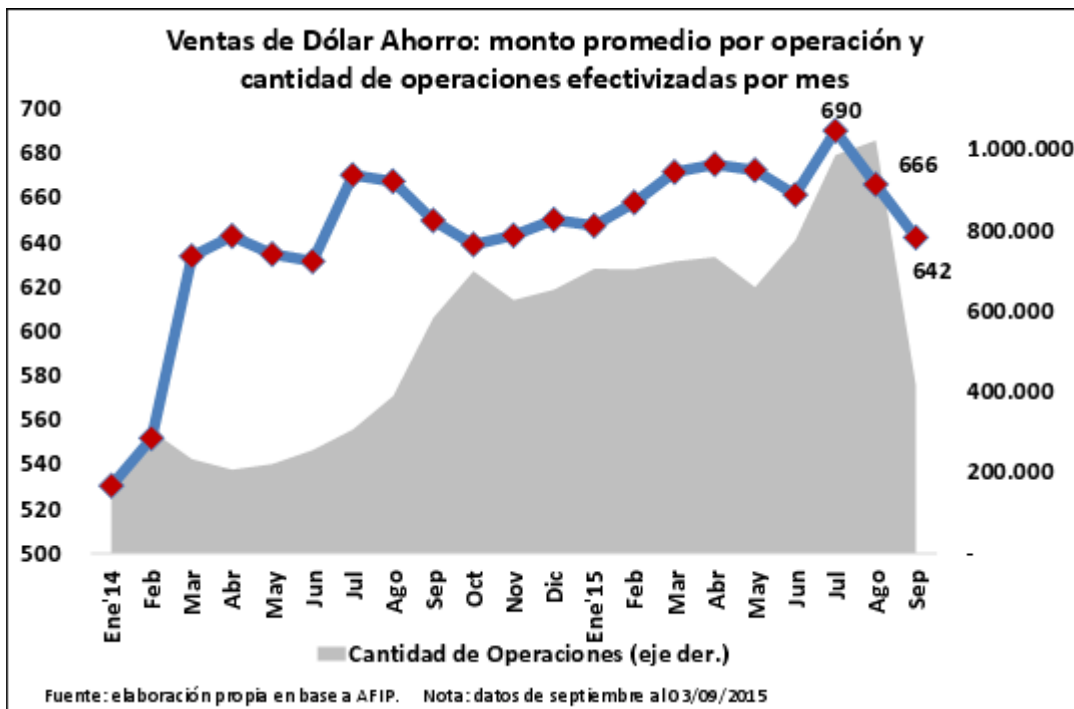
Finanzas

Agosto récord en ventas de dólar ahorro, septiembre por verse

Leandro Fisanotti

El mes de agosto dejó atrás un nuevo récord en las ventas de Dólar Ahorro y el noveno mes del año inicia con una plaza cambiaria en ebullición. Las operaciones de la primera semana – habitualmente las más relevantes en el mes – marcan una mayor afluencia de demandantes de dólares, pero una marcada disminución en los montos autorizados. En este artículo repasamos algunas variables clave en el mercado del Dólar Ahorro.

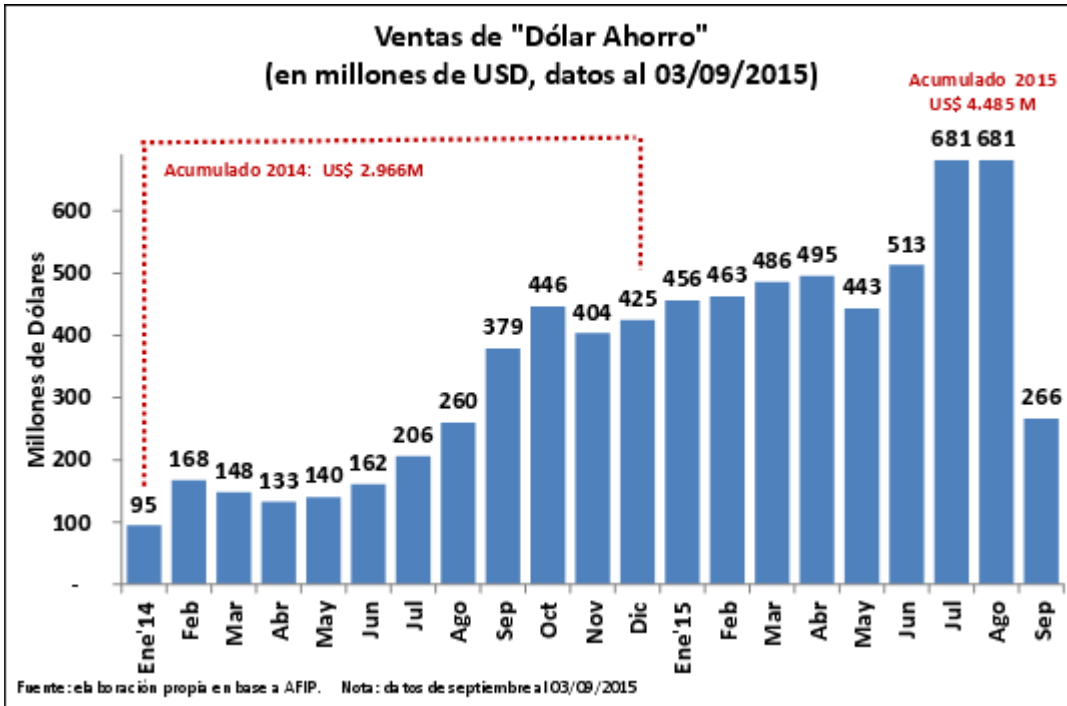
El octavo mes del año finalizó con un volumen de ventas de divisas para atesoramiento de individuos que alcanzó los US\$ 680.940.517. Si bien el reporte preliminar emitido por AFIP apuntaba a una reducción respecto del mes de julio en torno a los 300.000 dólares, el informe revisado terminó por confirmar una nueva plusmarca para esta modalidad de venta de dólares.



Por otra parte, un dato relevante es que en el mes de agosto se superó por primera vez el millón de transacciones mensuales. Según el informe obtenido de la página web de la AFIP al 4 de septiembre, durante el mes de agosto se realizaron 1.022.257 transacciones efectivas. Esto da cuenta de un promedio por operación de venta que asciende a los

Agosto récord en ventas de dólar ahorro, septiembre por verse - 04 de Septiembre de 2015

US\$ 666 por ahorrista que accedió al sistema. En la comparación intermensual, este valor implica una caída en el monto promedio por operación de 3,5%, fundamentada en una dinámica a la baja en el monto validado ante la solicitud en el sistema de autorizaciones.

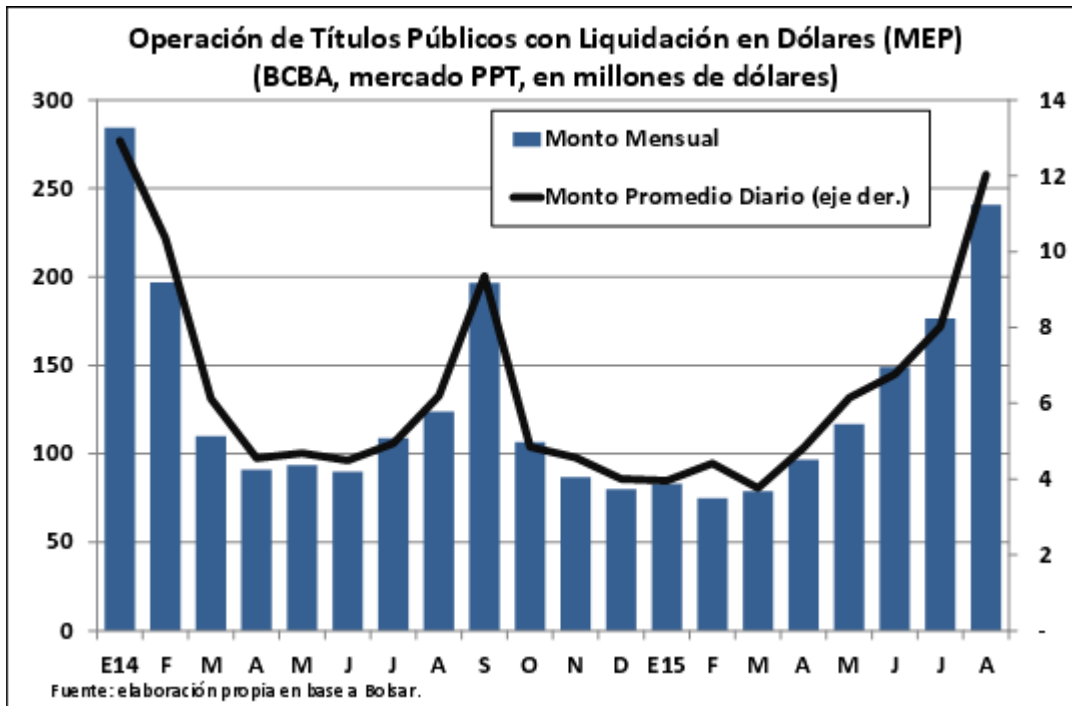


En el inicio del mes de septiembre, el monto promedio correspondiente a operaciones efectivizadas retrocedió otro 3,6% hasta los US\$ 642 por operación para las primeras tres jornadas. Nuevamente, puede observarse que la demanda se vio incrementada en el número de operaciones. En el arranque del mes se hicieron 166.616 compras en una jornada, un 16% por encima del comienzo de agosto y máximo de tickets en un día (aunque no resultó un máximo en monto).

Un punto de controversia en las últimas horas pasó por los montos autorizados. Con información de mercado indicando que hubo casos en los que se observaron caídas de hasta un 50% en los montos validados, el promedio de las primeras tres jornadas de septiembre se ubicó un 18,7% por debajo del mismo intervalo correspondiente al mes anterior.

Con una mirada retrospectiva, las ventas de dólar ahorro suman desde su implementación en enero de 2014 un total de 7.450 millones de dólares, entre más de 11 millones de operaciones. Para lo que va del año, las ventas totalizan US\$ 4.485 millones.

Agosto récord en ventas de dólar ahorro, septiembre por verse - 04 de Septiembre de 2015



Por otra parte, el volumen de operaciones bursátiles con liquidación en dólares tuvo un pico en el mes de agosto, totalizando casi 241 millones de dólares. Este es el mayor valor en la serie desde que la operatoria se reinstaló plenamente en enero 2014 (se había comenzado a operar en diciembre del año anterior, pero en enero 2014 se completó el mes de transacciones). Considerando las 20 ruedas bursátiles del mes, este monto implica un promedio transaccional de 12 millones de dólares por día. En las primeras ruedas de septiembre, el promedio se ubicó en torno a los 10 millones diarios, un escalón por debajo del mes anterior pero por encima del promedio observado en los meses previos.

El mes de agosto también dejó un récord en la cotización de la divisa norteamericana en el mercado informal y puso en el foco de atención de los operadores la evolución en las cotizaciones del mercado cambiario. El comienzo de septiembre parece indicar que el repertorio no cambiará demasiado en las próximas jornadas.

NOTA: los datos correspondientes a las operaciones de septiembre son hasta el 03/09/2015 inclusive.