



La molienda de trigo del 1er cuatrimestre del 2018 es la más alta de los últimos cinco años - 22 de Junio de 2018

 Commodities

La molienda de trigo del 1er cuatrimestre del 2018 es la más alta de los últimos cinco años

JULIO CALZADA

Según información oficial del Ministerio de Agroindustria, la molienda de trigo acumulada en los meses enero-abril de 2018 en Argentina suma 1,85 millones de toneladas, el registro más alto desde el primer cuatrimestre del año 2012.

Se trata de un dato importante para una industria que genera un enorme impacto multiplicador en la economía argentina y en los niveles de empleo. Según datos de la FAIM (Federación Argentina de la Industria Molinera), este complejo industrial cuenta con más de 170 empresas en cerca de 200 plantas distribuidas en todo el país, con una capacidad de molienda de trigo de 13,5 millones de toneladas anuales.

La molienda de trigo pan en el año 2017 fue de 5,9 millones de toneladas y la producción de harina de trigo ascendió a 4,4 Mt, mayormente destinada al mercado interno (3,7 Mt). Las exportaciones de harina de trigo el año pasado ascendieron a 748 mil toneladas. Se dice que el sector multiplica el valor agregado por tres: por cada peso que crece la actividad, en toda la economía se generan tres pesos nuevos. En tanto el multiplicador del empleo es de 2,5, tanto en la industria molinera como en la elaboración de pastas.

Pág 1

**Dirección de
Informaciones y
Estudios Económicos**



**BOLSA
DE COMERCIO
DE ROSARIO**


PROPIETARIO: **Bolsa de Comercio de Rosario**

DIRECTOR: **Dr. Julio A. Calzada**

Córdoba 1402 | S2000AWV Rosario | ARG

Tel: (54 341) 5258300 / 4102600 Int. 1330

iyee@bcr.com.ar | www.bcr.com.ar

 @BCRmercados

La molienda de trigo del 1er cuatrimestre del 2018 es la más alta de los últimos cinco años - 22 de Junio de 2018



Discriminada por provincia, la mayor parte de ese procesamiento tuvo lugar en la provincia de Buenos Aires con 900.000 toneladas, casi la mitad del total procesado a nivel país. Le sigue, en orden de importancia, la provincia de Córdoba donde se molieron más de 400.000 toneladas, representando un 23% del total. La provincia de Santa Fe, en tanto, ocupa el tercer lugar con cerca de 275.000 toneladas y un peso del 15% sobre el total nacional. En Entre Ríos se procesaron cerca de 68.000 toneladas (un 4% del volumen procesado en Argentina) y finalmente en CABA y el Gran Buenos Aires se procesaron entre enero y abril algo menos de 20.000 toneladas, o un 1% del volumen nacional. El resto de las provincias, con una participación del 9%, suman otras 173.000 toneladas de trigo molidas en el primer cuatrimestre del año.

Molienda de trigo en Argentina

1er Cuatrimestre 2018, en toneladas

	CABA y Gran Bs As	Buenos Aires	Santa Fe	Córdoba	Entre Ríos	Otras	Total
Enero	4.577	219.038	67.311	99.692	14.842	41.627	447.087
Febrero	4.377	198.096	62.075	91.092	15.722	40.819	412.181
Marzo	5.423	236.626	72.871	114.735	19.730	46.802	496.188
Abril	5.377	245.982	71.660	111.077	17.532	43.261	494.888
Total 1° Cuatrim.	19.754	899.742	273.917	416.596	67.826	172.509	1.850.344

Fuente: Dir. Información y Estudios Económicos - Bolsa de Comercio de Rosario, en base Ministerio de Agroindustria

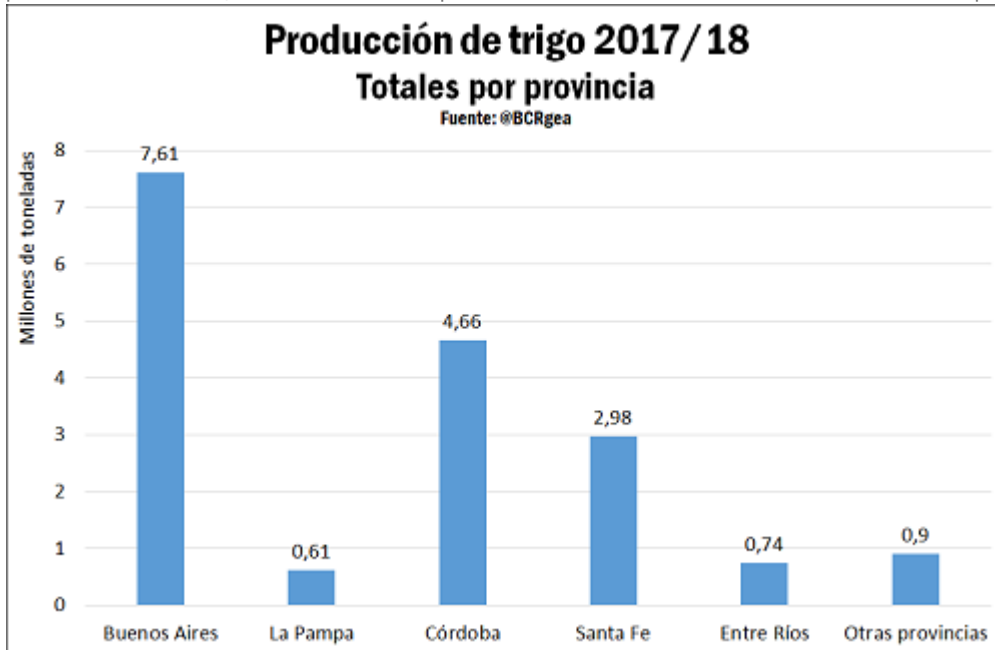
La mayor molienda de trigo por parte de la provincia de Buenos Aires obedece a que cerca del 43% de la producción nacional se encuentra localizada en dicha provincia (aproximadamente cerca de 7,61 Mt de trigo). La segunda provincia

Pág 2



La molienda de trigo del 1er cuatrimestre del 2018 es la más alta de los últimos cinco años - 22 de Junio de 2018

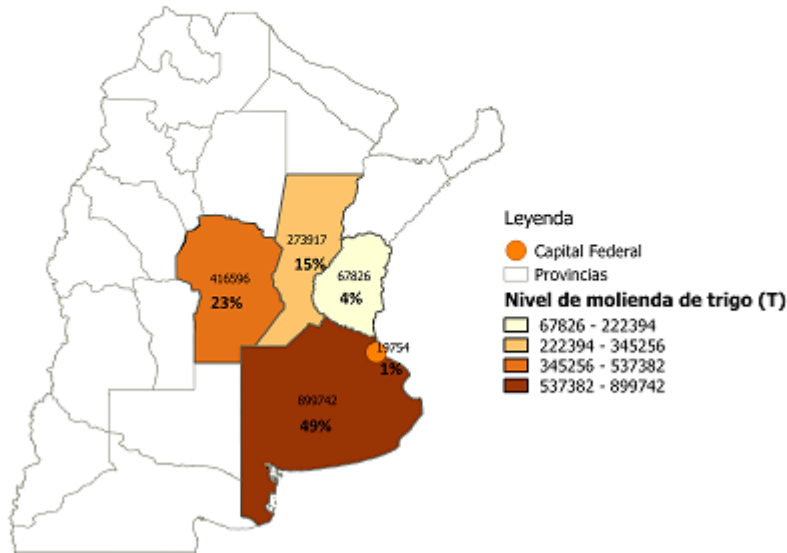
productora es Córdoba con 4,66 Mt y una participación del 27% en el total nacional. Santa Fe es la tercer provincia productora con 2,98 Mt. Estos datos pertenecen a las estimaciones de GEA-BCR para la campaña 2017/2018



La molienda de trigo del 1er cuatrimestre del 2018 es la más alta de los últimos cinco años - 22 de Junio de 2018

Molienda de trigo enero-abril 2018 (en toneladas y participación porcentual)

@BCRmercados en base a Minagro



Cabe destacar que entre las provincias discriminadas en el informe, la que más incrementó su participación en la molienda de trigo respecto al total nacional es nuestra provincia de Santa Fe, que de un share promedio del 13% en los últimos cinco años, durante el 2018 avanzó al 15%. La participación del resto de las provincias creció un punto porcentual hasta el 9%, mientras que el peso relativo de Entre Ríos y CABA/GBA se mantuvo estable en torno al 4% y 1%, respectivamente. Del lado opuesto, Buenos Aires es la provincia que más participación perdió en el 2018 en relación al promedio de los 5 años anteriores cayendo 2 puntos porcentuales al 49%, mientras que el peso de Córdoba cayó un punto porcentual al 23%.