

La agroindustria liquidó divisas a buen ritmo en los primeros 7 meses del año - 07 de Septiembre de 2018

Commodities

# La agroindustria liquidó divisas a buen ritmo en los primeros 7 meses del año

PATRICIA BERGERO - JULIO CALZADA - FEDERICO DI YENNO

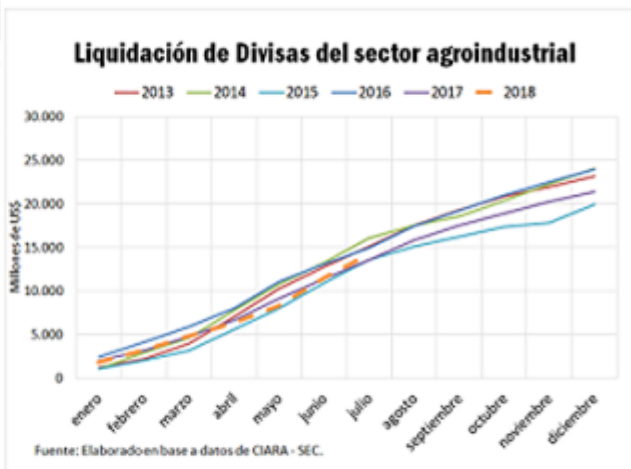
A pesar de una sequía histórica y las lluvias en cosecha que redujeron la producción total de granos 2017/18 en un 22 %, el sector agroexportador siguió liquidando divisas en el MULC en los primeros 7 meses del año. El acumulado ene-jul de este año es un 5 % mayor a lo liquidado a igual período de 2017.

El campo argentino y el sector agroindustrial nacional, a pesar de la fuerte sequía histórica y las lluvias en época de labores de cosecha que redujeron la producción de granos gruesos de manera aguda, vienen realizando un importante aporte al ingreso de divisas de la República Argentina a través de sus exportaciones de granos, aceites y subproductos.

**Liquidación de Divisas (CIARA-SEC).**  
Período Enero a Julio de cada año.

en millones de US\$		
Año	Acumulado Ene-Julio	Var. Respecto al período pasado
2003	5.786	
2004	7.076	22,29%
2005	7.852	10,96%
2006	7.660	-2,45%
2007	9.746	27,24%
2008	13.773	41,33%
2009	10.971	-20,35%
2010	13.133	19,70%
2011	15.459	17,72%
2012	14.575	-5,72%
2013	15.136	3,85%
2014	16.066	6,15%
2015	13.588	-15,42%
2016	14.990	10,32%
2017	13.608	-9,22%
2018	14.253	4,74%

Fuente: Elaborado en base a datos de Cámara de la Industria Aceitera de la República Argentina/Centro de Exportadores de Cereales



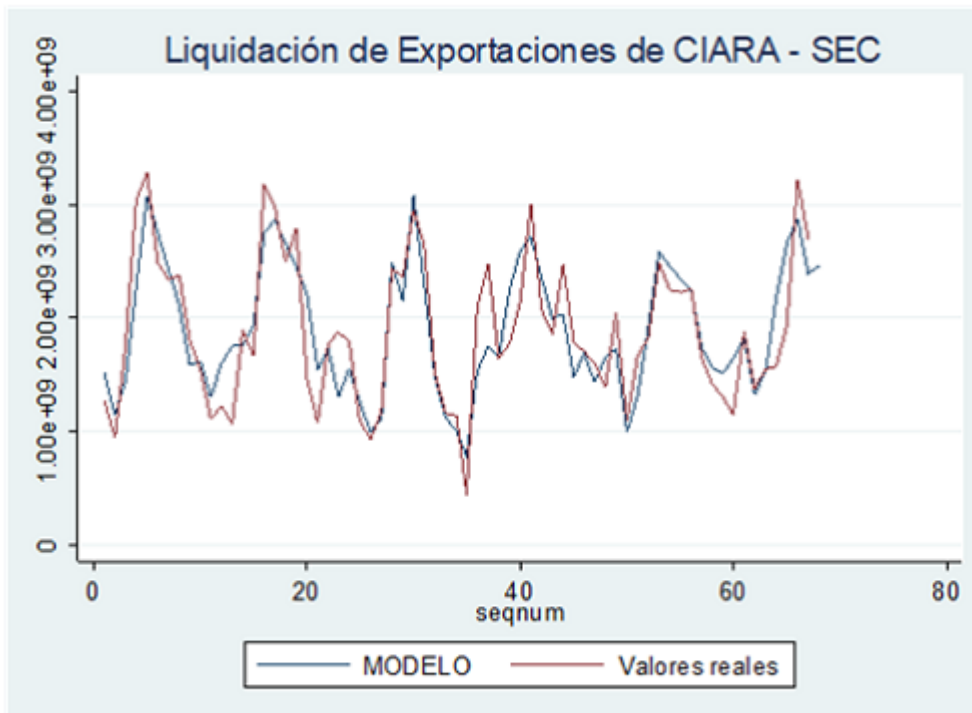
Los datos provistos por la Cámara de la Industria Aceitera de la República Argentina (CIARA) y el Centro de Exportadores de Cereales (CEC) para el cierre del mes de julio de 2018 muestran que se liquidaron un total de 14.253 millones de dólares en este año, aproximadamente un 5% más que en igual período del año anterior. El registro del año 2017 para igual período había ascendido a 13.608 millones de dólares.

La agroindustria liquidó divisas a buen ritmo en los primeros 7 meses del año - 07 de Septiembre de 2018

Si a este valor acumulado se lo compara con los últimos seis años, el año 2018 estaría ocupando un cuarto lugar en el ranking sobrepasando a lo liquidado en los períodos ene-jul de los años 2015 y 2017. Comparándolo con otros años con fuertes sequías, el valor acumulado apenas se encuentra por debajo de las US\$14.575 M de divisas liquidadas en el año 2012 y por encima de los US\$10.971 M liquidados en 2009.

Tal como lo informa CIARA - CEC, la liquidación de divisas está fundamentalmente relacionada con la compra de granos a los productores agropecuarios, los cuales serán exportados posteriormente ya sea en su mismo estado o como productos procesados, luego de una transformación industrial. La mayor parte del ingreso de divisas en este sector se produce con bastante antelación a la exportación, anticipación que ronda los 30 días en el caso de la exportación de granos y alcanza hasta los 90 días en el caso de la exportación de aceites vegetales y harinas proteicas. Esa anticipación depende también del momento de la campaña y del grano de que se trate.

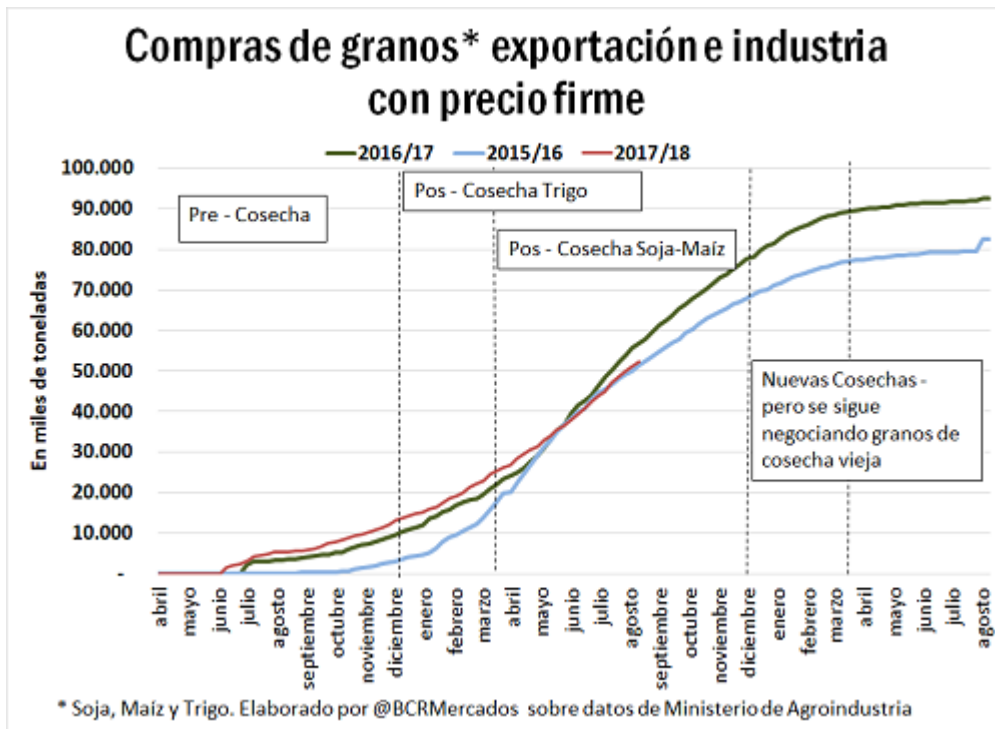
Si se corre una regresión utilizando los datos de compras totales (con precio en firme) semanales relevadas por el Ministerio de Agroindustria, se advierte que sigue una oscilación muy parecida al momento en que se liquidan las divisas.



Sobre esto es lo que se hizo hincapié esta campaña. A pesar de que se obtuvo una menor cosecha gruesa, las ventas por parte de los agricultores mantuvieron un ritmo igual o mayor que el año precedente, por lo que en la primer parte del año las liquidaciones de los exportadores se mantuvieron por encima que el año pasado. Hasta inicios de junio, las compras a precio firme por parte de la industria y del sector exportador de granos superaban, en términos absolutos, los

La agroindustria liquidó divisas a buen ritmo en los primeros 7 meses del año - 07 de Septiembre de 2018

volúmenes del año pasado. Baste observar el gráfico adjunto, en el que se plasma la evolución de las compras conjuntas de maíz y soja. Mirado en términos relativos, el ritmo de las operaciones cerradas con precio que se llevan hechas en esta campaña supera tanto al del año pasado como al del promedio de las cinco anteriores campañas.



De lo que se desprende es que la suba del tipo de cambio en lo que va de 2018 ha tenido más que ver con cuestiones del mercado financiero que el que ocasionado por la pérdida productiva del sector agropecuario o la retención de mercadería del sector productor o exportador. Consecuentemente, el sector siguió abasteciendo de divisas genuinas, aminorando el impacto del déficit de balanza de pagos que presenta el país hasta el presente.

Lógicamente, en los meses de Agosto a Octubre de este año, estas cifras tenderán a disminuir por la falta de mercadería por la sequía. Se espera que a partir de noviembre/diciembre el trigo traccione nuevas liquidaciones e ingresos de divisas