



Las exportaciones de trigo desde el Gran Rosario caerían a la mitad en el nuevo ciclo - 18 de Diciembre de 2020

 Commodities

Las exportaciones de trigo desde el Gran Rosario caerían a la mitad en el nuevo ciclo

Guido D'Angelo - Emilce Terré - Javier Treboux

La sequía golpeó con fuerza las regiones centro y norte del país, y los embarques desde el Up River se reducirían a 4,3 Mt, un 45% por debajo del año anterior. Precios internacionales y locales récord, con atención a Australia y Rusia.

Si bien la cosecha de trigo a nivel nacional caería un 15% interanual en la nueva campaña, la merma productiva en las regiones centro y norte del país (donde se origina el grano que tiene como puerto de salida las terminales del sur santafesino) alcanza el 34% interanual, a 9,36 Mt. Ello impacta directamente sobre la participación del Gran Rosario en los despachos totales para el año, que del 68% alcanzado en el ciclo 2019/20, por un total de 7,8 Mt, bajaría a apenas el 45% en la 2020/21, o 4,3 Mt. En el centro-sur de la provincia de Buenos Aires, en tanto, la producción crecería más de un 30%, compensando parcialmente la caída del resto del país y alentando una mayor participación de los nodos portuarios Quequén - Bahía Blanca en los embarques.

Lo anterior ya se ve reflejado en el ingreso de camiones a plantas de nuestra región para la descarga del cereal, que representan el volumen más bajo desde el año 2015. Entre la segunda quincena de noviembre y la primera de diciembre, ingresaron a la zona algo más de 30.000 camiones, menos de la tercera parte de las descargas del mismo período del año anterior. Medido en granos, ello implica la entrega de menos de un millón de toneladas de trigo, el peor registro del último lustro.

Pág 1

**Dirección de
Informaciones y
Estudios Económicos**



**BOLSA
DE COMERCIO
DE ROSARIO**


PROPIETARIO: **Bolsa de Comercio de Rosario**

DIRECTOR: **Dr. Jullo A. Calzada**

Córdoba 1402 | S2000AWV Rosario | ARG

Tel: (54 341) 5258300 / 4102600 Int. 1330

iyee@bcr.com.ar | www.bcr.com.ar

 @BCRmercados

Las exportaciones de trigo desde el Gran Rosario caerían a la mitad en el nuevo ciclo - 18 de Diciembre de 2020



Estimación de ingreso de camiones y cantidades de trigo. Segunda mitad de noviembre - Primera mitad de diciembre

	2014	2015	2016	2017	2018	2019	2020
Ingreso de camiones (en cantidad de camiones)	15.442	6.688	58.414	55.436	73.968	99.742	30.322
3ra semana de noviembre	84.900	57.300	463.560	355.440	415.320	565.080	296.640
4ta semana de noviembre	88.140	65.520	471.420	460.200	505.320	832.680	281.640
1ra semana de diciembre	163.980	49.500	407.160	410.700	805.740	870.000	136.740
2da semana de diciembre	126.240	28.320	410.280	436.740	492.660	724.500	194.640
TOTAL (en toneladas)	463.260	200.640	1.752.420	1.663.080	2.219.040	2.992.260	909.660

Fuente: Elaboración propia en base a datos de empresas entregadoras.

En línea con lo anterior, en el mes de noviembre se embarcaron 312 mil toneladas de trigo en los puertos del Gran Rosario, menos de la mitad que en 2018 y 2019, cuando se despacharon 684 mil y 671 mil toneladas, respectivamente.

La caída en los embarques es aún más pronunciada para la primera mitad de diciembre, cuando al factor productivo se le sumó el paro en las terminales portuarias. En lo que va del mes, se despacharon apenas 308 mil toneladas, cuando para esta misma época en 2018 y 2019 ya se habían embarcado más de un millón de toneladas.

Para lo que resta de diciembre y los primeros días de enero, el panorama no resulta alentador. Hay embarques programados para lo que resta del año y los primeros días de enero por 653 mil toneladas de trigo. Se espera así una continuidad del panorama comercial con menos volumen. En 2018 y 2019 se habían programado embarques para ese período por 1,2 Mt y cerca de un 1 Mt, respectivamente.

En este marco de menor producción, que para la campaña recién iniciada se proyecta en 16,5 Mt, y ante un consumo doméstico relativamente inelástico, se espera que las ventas externas reciban el golpe más duro del ajuste de la demanda. De las 11,9 Mt exportadas el año anterior, para la campaña 2020/21 se proyectan ventas externas por 9,6 Mt, una caída cercana al 20%. Tomando el promedio de precios de 2020, esta caída en las exportaciones estimada representa una merma próxima a los u\$s 450 millones.

Las exportaciones de trigo desde el Gran Rosario caerían a la mitad en el nuevo ciclo - 18 de Diciembre de 2020

Estimaciones de oferta y demanda para el Trigo en Argentina

(Diciembre - Noviembre)

		Prom 15/19	Estimado 2019/20	Proyectado 2020/21
Área Sembrada	Mha	5.2	6.8	6.5
Área Cosechada	Mha	5.0	6.5	6.0
Área Perdida	Mha	0.2	0.3	0.6
Rinde	t/ha	2.6	3.0	2.8
STOCK INICIAL	Mt	3.9	2.0	2.3
PRODUCCIÓN	Mt	15.8	19.5	16.5
OFERTA TOTAL	Mt	19.7	21.5	18.8
CONSUMO DOMÉSTICO	Mt	6.7	7.3	7.3
Uso Industrial	Mt	5.9	6.4	6.4
Semilla y otros usos	Mt	0.8	0.9	0.9
EXPORTACIONES	Mt	9.8	11.9	9.6
DEMANDA TOTAL	Mt	16.5	19.2	16.9
STOCK FINAL	Mt	3.2	2.3	1.9
Stock/Consumo	(%)	23%	12%	11%

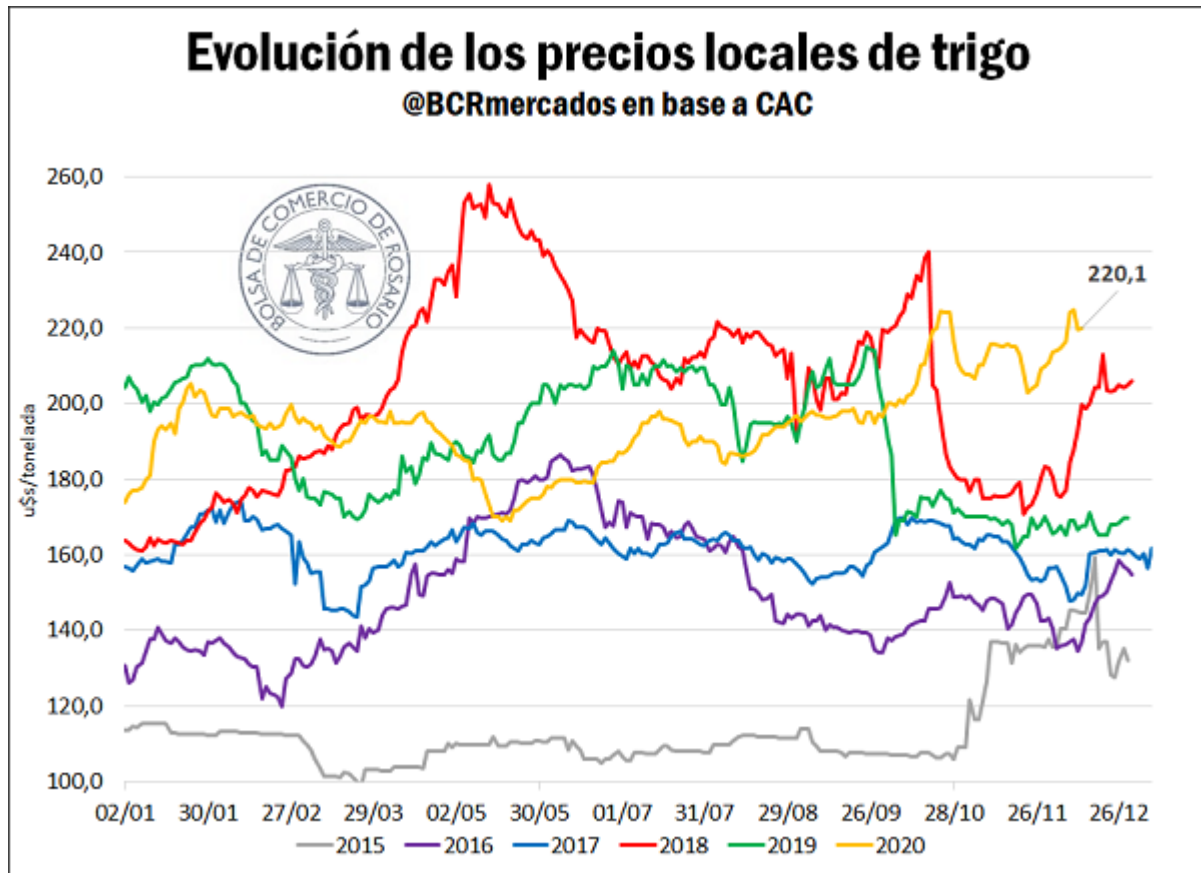
Fuente: Dpto. Estudios Económicos - Bolsa de Comercio de Rosario

@BCRmercados

Precios locales récord y cautela en los mercados mundiales

Los precios locales, en línea con los mercados internacionales, mantienen la tendencia alcista y el año 2020 está cerrando con las cotizaciones más altas para el trigo de los últimos cinco años, valuados al tipo de cambio que se liquidan las operaciones de comercio exterior. El escaso trigo disponible para el inicio de la nueva campaña sustenta la suba, y la semana cierra con valores en torno a US\$ 220/t en el Mercado Físico de Rosario.

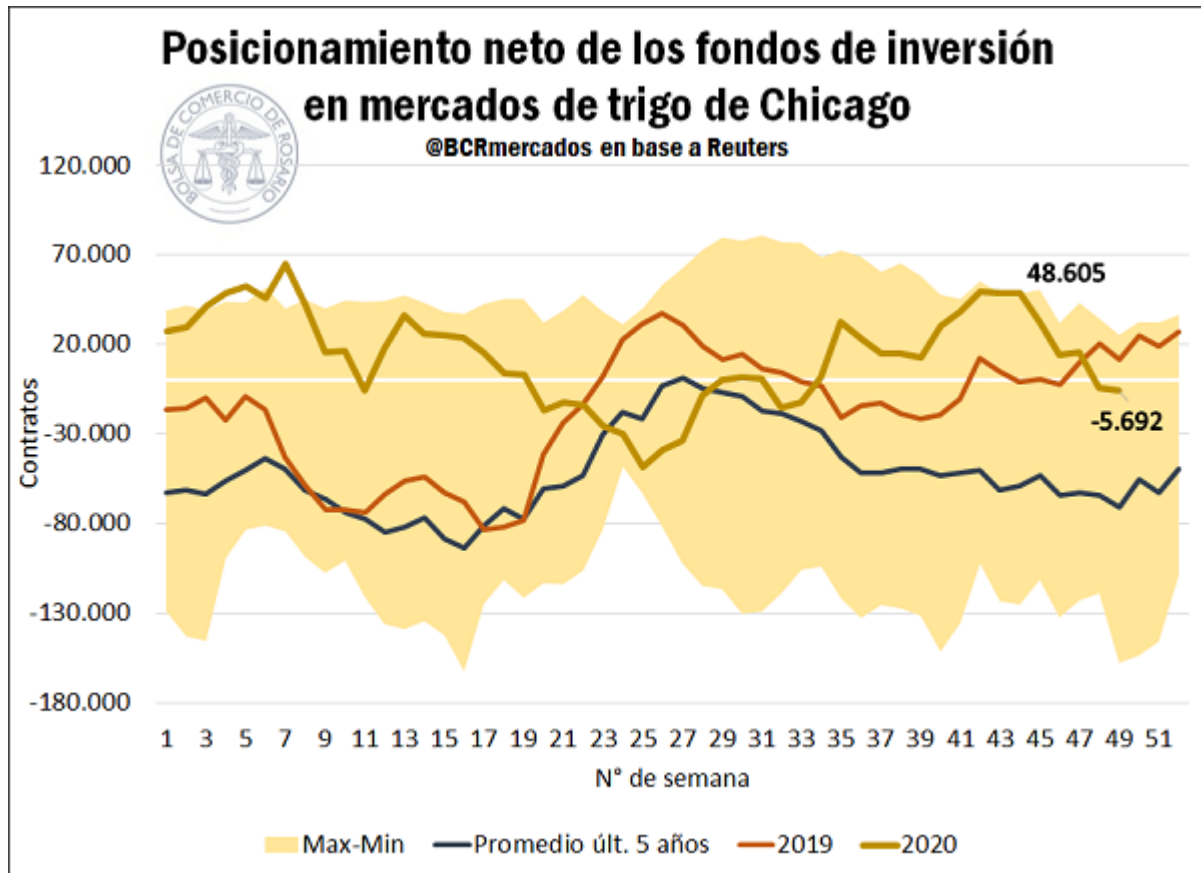
Las exportaciones de trigo desde el Gran Rosario caerían a la mitad en el nuevo ciclo - 18 de Diciembre de 2020



Mientras tanto, en el Mercado de Chicago se consolida el abrupto cierre de posiciones de los fondos de inversión. En octubre se llegó a un saldo de casi 50.000 contratos, o 6,6 millones de toneladas, comprados netos, el máximo valor en casi diez meses. En ese contexto el cereal logró una cotización récord en Chicago, de más de u\$s 232/t, la mayor desde finales de 2014.

Desde entonces, los fondos fueron cerrando posiciones y de una posición alcista neta por 15.000 contratos a fines de noviembre, en la última semana ya nos encontramos ante un escenario netamente vendedor, o bajista, por 5.600 contratos, alrededor de 775.000 toneladas. El cierre de posiciones colabora con la volatilidad reciente en los precios este mes, que luego de caer a cerca de u\$s 209/t en Chicago subieron a u\$s 225, para ubicarse actualmente en torno a los u\$s 218.

Las exportaciones de trigo desde el Gran Rosario caerían a la mitad en el nuevo ciclo - 18 de Diciembre de 2020



Asimismo, se debe seguir con atención la evolución del trigo en Australia. Luego de tres magras campañas, esta temporada esperan duplicar la producción y las exportaciones de trigo en el país oceánico. Así, se proyecta una producción total de 31 Mt y exportaciones por 20 Mt, superando notoriamente la producción argentina. Si bien persiste la tensión comercial de Australia con China, el gigante asiático compra escasas cantidades de trigo. Por otra parte, los mayores mercados para el trigo australiano, entre los que destacan los países del Sudeste Asiático, se espera mantengan una fuerte dinámica importadora en la campaña, por lo que una buena inserción internacional de la cosecha australiana podría ser un factor bajista.

Al positivo escenario productivo para Australia se le contraponen la imposición de retenciones en la Rusia, lo que podría contrarrestar potenciales elementos bajistas en las cotizaciones del trigo. Sin embargo, aún hay cautela en los mercados internacionales. La decisión tomada por el presidente ruso Vladimir Putin parece enmarcarse no sólo en querer bajar los precios internos de los productos derivados del trigo, sino también de cuidar una cosecha que se proyecta con considerables bajas en la producción estimada.